



REGIONE
LAZIO



Gruppo di Azione Locale Vette Reatine

RELAZIONE ANNUALE SULLO STATO DI AVANZAMENTO DEL PSL

GRUPPO DI AZIONE LOCALE: VETTE REATINE

PIANO DI SVILUPPO LOCALE

ANNO DI RIFERIMENTO: 2021

APPROVATA DALL'ASSEMBLEA DEI SOCI DEL 14 aprile 2022



REGIONE
LAZIO



Sommario

1	VARIAZIONI DELLE CONDIZIONI GENERALI RILEVANTI PER L'ATTUAZIONE DEL PIANO DI SVILUPPO LOCALE	4
1.1	Profilo della zona del PSL ed evoluzione del contesto	4
1.2	La dotazione infrastrutturale	9
1.3	Il contesto socio-economico e le sue variazioni	10
1.4.	Lo scenario ambientale e le sue variazioni.....	20
1.5.	La qualità della vita nelle aree rurali e le sue variazioni.....	20
1.6.	Le variazioni del quadro normativo comunitario e nazionale e relativa applicazione 20	
1.7.	Conseguenze delle variazioni sull'attuazione del PSL	20
2	MODIFICHE NELL'ASSETTO ASSOCIATIVO, NEL CONSIGLIO DI AMMINISTRAZIONE, NEGLI ORGANI ISTITUZIONALI E NELL'ORGANIZZAZIONE DELLA STRUTTURA OPERATIVA.....	22
2.1	Assemblea dei Soci.....	22
2.2	Consiglio di Amministrazione.....	23
2.3	Organi istituzionali	23
2.4	Struttura operativa.....	24
3	STATO DI AVANZAMENTO DEL PSL	24
3.1	Attuazione strategie di sviluppo locale	24
3.2	Attuazione strategie di sviluppo locale (beneficiari persone fisiche).....	25
3.3	Attuazione progetti cooperazione	25
4	AVANZAMENTO FINANZIARIO, FISICO E PROCEDURALE	26
4.1	OPERAZIONE 19.2.1 4.1.1.....	26
4.2	OPERAZIONE 19.2.1 4.4.1.....	27
4.3	OPERAZIONE 19.2.1 6.2.1.....	28
4.4	OPERAZIONE 19.2.1 6.4.1.....	29
4.5	OPERAZIONE 19.2.1 7.2.1.....	30
4.6	OPERAZIONE 19.2.1 7.4.1.....	31
4.7	OPERAZIONE 19.2.1 7.5.1.....	32
4.8	OPERAZIONE 19.2.1 16.4.1	33



REGIONE
LAZIO



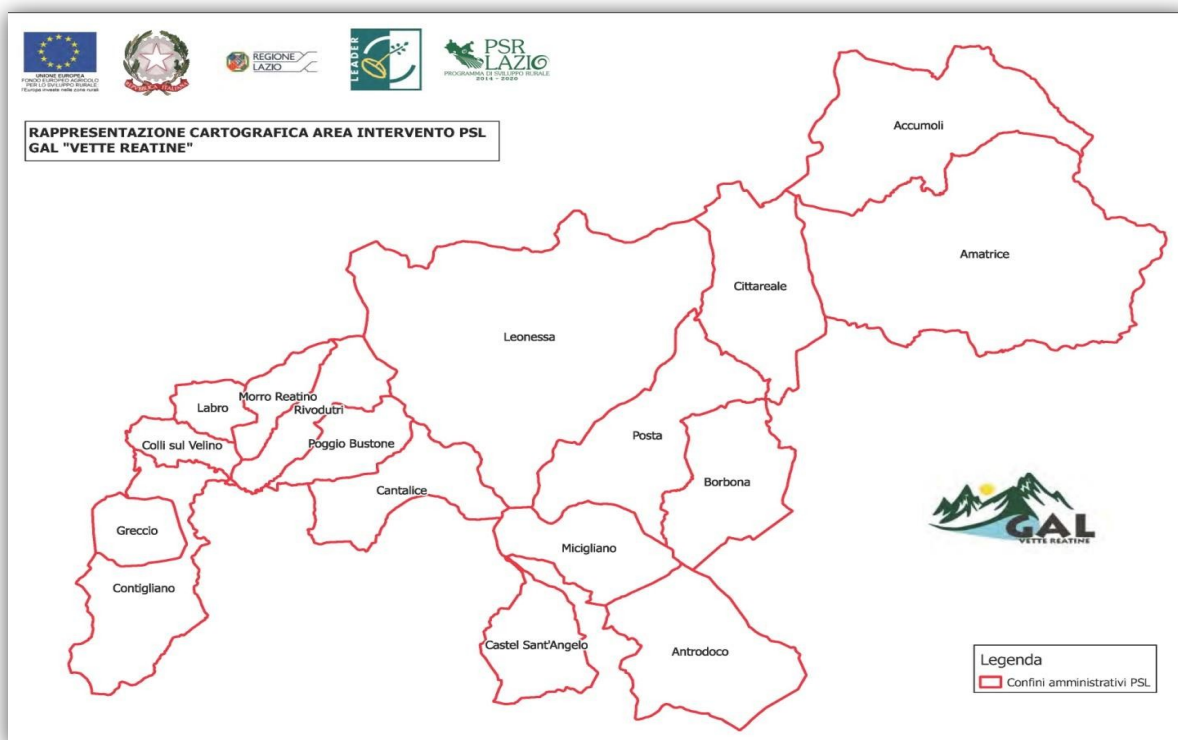
4.9	OPERAZIONE 19.3 Preparazione e realizzazione delle attività di cooperazione del Gruppo di Azione Locale	34
a)	Preparazione dei progetti di cooperazione dei GAL.	34
4.10	OPERAZIONE 19.3 Preparazione e realizzazione delle attività di cooperazione del Gruppo di Azione Locale	35
b)	Attuazione dei progetti di cooperazione dei GAL.	35
4.11	OPERAZIONE 19.4 Costi di gestione e animazione.....	36
a)	Costi di gestione.....	36
4.12	OPERAZIONE 19.4 Costi di gestione e animazione.....	37
b)	Costi di animazione	37
5	AVANZAMENTO FINANZIARIO, FISICO E PROCEDURALE	38
5.1	Descrizione dello stato di avanzamento finanziario.....	38
5.2	Descrizione dello stato di avanzamento fisico	44
5.3	Descrizione dello stato di avanzamento procedurale.....	46
6	ESECUZIONE FINANZIARIA	48
6.1	Tabella riepilogativa generale delle spese effettivamente sostenute dai beneficiari finali, per intervento, azione, misura e per anno, con gli indicatori di avanzamento finanziario e i codici per settori di intervento.....	48
6.2	Pagamenti ricevuti da parte della Regione ed eventuali interessi maturati	48
7	MODIFICHE DEL PIANO DI SVILUPPO LOCALE.....	49
8	MODIFICHE DEL PIANO FINANZIARIO	49
9	PROGETTI ESEMPLARI	49

1 VARIAZIONI DELLE CONDIZIONI GENERALI RILEVANTI PER L'ATTUAZIONE DEL PIANO DI SVILUPPO LOCALE

1.1 Profilo della zona del PSL ed evoluzione del contesto

Il GAL è stato denominato "Vette Reatine", con sede legale ed operativa in via Roma n. 103 - 02019 Posta (RI) e sede operativa in via Dante Alighieri snc - 02014 Cantalice (RI).

L'area comprende complessivamente 17 comuni della Provincia di Rieti per una superficie totale di 972,92 Km^q.



I comuni interessati e soci fondatori del GAL Vette Reatine sono:

Num.Ord.	Comune	Num.Ord.	Comune
1	ACCUMOLI	2	AMATRICE
3	ANTRODOCO	4	BORBONA
5	CITTAREALE	6	CANTALICE
7	CASTEL S. ANGELO	8	COLLI SUL VELINO
9	CONTIGLIANO	10	GRECCIO
11	LABRO	12	LEONESSA
13	MICIGLIANO	14	MORRO REATINO
15	POGGIO BUSTONE	16	POSTA
17	RIVODUTRI		



REGIONE
LAZIO



1.1.1 Le aree montane

Dal punto di vista geografico la vasta area si estende dall'estremo nord della provincia reatina fino alla valle del Salto a sud ed alla Sabina a sud-ovest; è compresa tra le province di Perugia e di Ascoli a nord, la provincia di Terni a Nord, la Sabina reatina a sud- ovest, il comune di Rieti e la valle del Salto a sud, la provincia de L'Aquila e di Teramo ad est. Il paesaggio presenta ad ovest la naturale delimitazione dei Monti Sabini cordolo di coronamento della conca Reatina; risalendo verso nord-est il paesaggio diventa man mano più aspro e montuoso.

Si incontra il Monte Terminillo che viene completamente cinto dal territorio GAL e, salendo ancor più verso nord-est, si raggiungono i Monti della Laga ove il Monte Gorzano e Pizzo di Sevo delimitano il territorio del GAL, separandolo dall'Abruzzo e dalle Marche. Le montagne appenniniche coperte da un fitto mantello di vegetazione sono intercalate da vallate spesso chiuse da anguste gole come la valle del Velino, mentre a quote diverse si aprono bacini intermontani come l'altopiano di Leonessa e dei Pantani, i pascoli montani del Terminillo, Monte Cambio, Monte Cerasa, Le Macchie.

Nel complesso la superficie in zona montana, secondo la definizione dell'art. 3 della Direttiva Ce 75/268, è pari a c.a. 967,64 Km^q, corrispondente al 99,46% dell'intera superficie del comprensorio GAL Vette Reatine (972,92 Km^q).

Tale valore è notevolmente superiore alla quota di superficie montana della Regione Lazio (35%) e tale elevata percentuale è indicativa di una forte connotazione montana del territorio e si associa a caratteristiche di spiccata ruralità.

I comuni del GAL appartengono alle Comunità Montane:

Comunità Montana	Comuni
V [^] Montepiano Reatino	Cantalice, Colli sul Velino, Contigliano, Greccio, Labro, Leonessa, Morro Reatino, Poggio Bustone, Rivodutri
VI [^] del Velino	Accumoli, Amatrice, Antrodoco, Borbona, Cittareale, Castel S. Angelo, Micigliano, Posta

1.1.2 Inquadramento nella zonizzazione del PSR

Le aree con problemi complessivi di sviluppo, classificate aree D nel PSR Lazio 2013-2020, nell'intera Regione Lazio interessano una superficie corrispondente a circa il 24% della superficie regionale. Il comprensorio GAL Vette Reatine ricade totalmente in zona svantaggiata; a fronte di una superficie complessiva di 972,92 Km^q in zona svantaggiata ricadono 972,92 Km^q per una percentuale pari al 100%.

Il comprensorio può quindi definirsi omogeneo ai sensi alla zonizzazione PSR Lazio 2014/2012.

Tabella riepilogativa caratteristiche territoriali:



REGIONE
LAZIO



Comune	Superficie territorio Km ²	Superficie in Zona Montana Km ²	Superficie in Area D Km ²	Superficie in zona Svantaggiata Km ²
ACCUMOLI	87,37	87,37	87,37	87,37
AMATRICE	174,40	174,40	174,40	174,40
ANTRODOCO	63,90	63,90	63,90	63,90
BORBONA	47,96	47,96	47,96	47,96
CANTALICE	37,62	37,62	37,62	37,62
CASTEL SANT'ANGELO	31,27	31,27	31,27	31,27
CITTAREALE	59,67	59,67	59,67	59,67
COLLI SUL VELINO	12,76	7,48	12,76	12,76
CONTIGLIANO	53,55	53,55	53,55	53,55
LABRO	11,75	11,75	11,75	11,75
LEONESSA	207,04	207,04	207,04	207,04
GRECCIO	17,86	17,86	17,86	17,86
MICIGLIANO	36,85	36,85	36,85	36,85
MORRO REATINO	15,74	15,74	15,74	15,74
POGGIO BUSTONE	22,38	22,38	22,38	22,38
POSTA	66,01	66,01	66,01	66,01
RIVODUTRI	26,79	26,79	26,79	26,79
Totale in Km²	972,92	967,64	972,92	972,92
Percentuale		99,46%	100%	100%

1.1.3 Inquadramento rispetto alla normativa di tutela ambientale

Il territorio del GAL Vette Reatine è interessato da aree protette riconosciute da L.R. e nazionali. In particolare:

- Nel Parco Nazionale Gran Sasso e Monti della Laga sono compresi parte del territorio dei comuni di Accumoli ed Amatrice (complessivamente il Parco comprende numerosi comuni nelle province di L'Aquila, Teramo, Pescara, Ascoli e Rieti) per una superficie complessiva di 127,21 km²;
- Il perimetro della Riserva dei Laghi Lungo e Ripasottile include parte del territorio dei comuni di Cantalice, Colli sul Velino, Contigliano, Morro Reatino, Poggio Bustone, Rivodutri per una superficie complessiva di 12,25 km²;
- Il territorio del GAL Vette Reatine è incluso nella Rete Natura 2000 per le Zone Speciali di Conservazione (ZSC) e le Zone di Protezione Speciale (ZPS) designate ai sensi delle Direttive comunitarie 92/43/CEE (SIC/ZSC) "Specie e Habitat" e Direttiva 79/409/CEE "Uccelli" (ZPS) della Regione Lazio così come adottati dalla Giunta regionale e successivamente approvati dai decreti ministeriali;



REGIONE
LAZIO



PSR
LAZIO
PROGRAMMA DI SVILUPPO RURALE
2014 - 2020



- Le ZPS ricadenti nel territorio del GAL ricoprono una superficie di circa 351,24 Km² e ricomprendono i perimetri delle aree protette della Riserva regionale dei Laghi Lungo e Ripasottile e del Parco nazionale Gran Sasso e Monti della Laga;

Le ZPS ricadenti nel territorio in esame sono le seguenti:

- IT 6020013 Gole del Velino;
- IT 6020011 Laghi Lungo e Ripasottile
- IT 6020005 Monti Reatini
- IT 7110128 Parco Nazionale di Gran Sasso e Monti della Laga

- Le ZSC derivanti dall'applicazione della Direttiva comunitaria 92/43/CEE "Specie e Habitat" sono numerose e ricadono in gran parte nei perimetri già designati per le ZPS oltre alle aree, per una superficie ulteriore di 34,88 km², ricadenti nei comuni di Accumoli, Antrodoco, Borbona, Colli sul Velino, Leonessa, per una superficie ulteriore di 34,88 km²;

Le ZSC ricadenti nel territorio del GAL sono le seguenti: (con evidenziazione dei comuni facenti parte del GAL)

- IT6020001 Piano dei Pantani - **Accumoli**
- IT 6020002 Lago Secco e Agro Nero -**Accumoli**
- IT6020004 Valle Avanzana - **Fuscello Rivodutri, Leonessa, Morro Reatino**
- IT6020006 Vallone del Rio Fuggio **Leonessa**
- IT6020007 Gruppo Monte Terminillo **Cantalice, Micigliano, Leonessa, Posta, Rieti**
- IT6020008 Monte Fausola **Rivodutri.**
- IT6020009 Bosco Vallonina **Leonessa**
- IT6020010 Lago di Ventina **Colli sul Velino**
- IT6020011 Laghi Lungo e Ripasottile **Colli sul Velino, Rivodutri, Poggio Bustone, Contigliano, Rieti**
- IT6020012 Piana di S. Vittorino - Sorgenti del Peschiera **Castel Sant'Angelo**
- IT6020013 Gole del Velino **Micigliano, Antrodoco**
- IT6020015 Complesso del Monte Nuria **Fiamignano, Borgo Velino, Antrodoco, Petrella Salto**
- IT6020017 Monte Tancia e Monte Pizzuto **Poggio Catino, Salisano, Cottanello, Montasola, Casperia, Roccantica, Monte S. Giovanni in Sabina, Contigliano, Rieti**
- IT 6020025 Monti della Laga (area sommitale) -**Accumoli, Amatrice**

Comune	Superficie territorio Km ²	Riserva Laghi Lungo Ripasottile Km ²	Area protetta ZPS Km ²	Area protetta ZSC Km ²
ACCUMOLI	87,37		30,26	0,80
AMATRICE	174,40		96,95	
ANTRODOCO	63,90		3,58	2,39
BORBONA	47,96			3,43
CANTALICE	37,62	0,67	22,92	
CASTEL SANT'ANGELO	31,27		10,91	5,43
CITTAREALE	59,67			
COLLI SUL VELINO	12,76	1,18	0,60	0,45
CONTIGLIANO	53,55	1,09	15,36	
LABRO	11,75			
LEONESSA	207,04		68,88	22,83
GRECCIO	17,86			
MICIGLIANO	36,85		32,36	
MORRO REATINO	15,74	0,21	8,62	
POGGIO BUSTONE	22,38	3,07	14,41	
POSTA	66,01		29,62	
RIVODUTRI	26,79	6,03	16,77	
Totale in Km²	972,92	12,25	351,24	34,88

Complessivamente quindi la superficie di territorio ricadente in area a vario titolo protetta, nella considerazione che alcune superfici si sovrappongono, risulta essere di 386,12 Km² che, rispetto alla superficie complessiva del GAL di 972,92 Km², corrisponde al 43,27 %, a fronte del dato regionale pari 23.14% (<https://www.minambiente.it/pagina/sic-zsc-e-zps-italia>).

1.1.4 Riepilogo dei dati di inquadramento territoriale

Nella tabella che segue si riepilogano i dati sopra esposti, a confronto con gli analoghi dati regionali

	Superficie in zona montana	Superficie in aree D secondo la classificazione del PSR Lazio	Superficie in area protetta dalle norme ambientali (ZSC-ZPS)
Gal Vette Reatine	99.46%	100,00%	43,27%
Regione Lazio	35.00%	24.00%	23,14%

È del tutto evidente come i dati percentuali connotano fortemente le potenzialità e le criticità di ogni politica di sostegno allo sviluppo, ivi compresa l'attuazione dei Piani di Sviluppo Locali promossi e sostenuti dalla programmazione PSR/FEASR.

1.2 La dotazione infrastrutturale

La conformazione morfologica del comprensorio del GAL ha contribuito, forse più di altri fattori, a determinare un sistema infrastrutturale con evidenti carenze; storicamente dal periodo successivo alla seconda guerra mondiale ampie zone del territorio hanno subito solamente modesti interventi atti a dotarlo di infrastrutture capaci di essere il volano di uno sviluppo del territorio maggiore. A fronte di una rete stradale idonea solamente a garantire il collegamento locale tra i diversi comuni interni al territorio, vi sono gravi insufficienze che riguardano le grandi linee di comunicazioni autostrade e superstrade, reti ferroviarie, dotazioni di impianti e reti energetico. ambientali, dotazione di strutture e reti per telefonia e telematica, dotazione delle reti bancarie e dei servizi.

Scarse risultano anche le dotazioni di infrastrutture per l'istruzione, rispetto alle altre provincie laziali quali Frosinone, Viterbo, Roma e Latina; con particolare riferimento alle scuole superiori e ancor di più all'università che, contando solo quattro corsi di laurea e per di più nel solo capoluogo di Provincia, rende il territorio completamente dipendente da altri siti.

	Rete stradale	Rete ferroviaria	Porti	Aeroporti	Reti energetico ambientali	Servizi a banda larga
Rieti	130,7	42,1	0,0	67,4	53,1	28,0
LAZIO	92,0	129,0	75,6	316,1	104,6	125,4
ITALIA	100,0	100,0	100,0	100,0	100,0	100,0
	Strutture per le imprese	Strutture culturali	Strutture per l'istruzione	Strutture sanitarie	TOTALE	TOTALE SENZA PORTI
Rieti	46,9	43,8	41,6	29,0	48,2	53,6
LAZIO	135,5	240,4	137,7	149,1	150,5	158,9
ITALIA	100,0	100,0	100,0	100,0	100,0	100,0

Fonte: Istituto G. Tagliacarne

La scarsa dotazione di strutture di servizio e sostegno sociale, nonché una gestione settoriale che ostacola la visione sinergica dei servizi socio-assistenziali, ha richiamato purtroppo solamente negli ultimi anni l'attenzione specifica degli Enti territoriali.

Rispetto alla dotazione infrastrutturale del territorio del GAL non si evidenziano variazioni di rilievo nello scenario sopra descritto

1.3 Il contesto socio-economico e le sue variazioni

Il paragrafo si articola in due sottoparagrafi in cui il primo riassume le considerazioni desunte dai dati ISTAT 2011 che hanno contribuito a definire i contenuti del Piano di Sviluppo Locale approvato, ed il secondo esamina alcune delle criticità del contesto in relazione al Sisma del 2016, del quale la programmazione del PSL, datata aprile 2016, non ha tenuto conto

1.3.1 I dati di contesto al 2011

La provincia di Rieti è tra quelle italiane una di quelle meno popolata; nel Lazio rispetto alle altre province tra il 2001 ed il 2011 è quella che ha registrato un trend negativo (dati istat).

Con riferimento al comprensorio del GAL Vette Reatine nel periodo intercensuario tra il 2001 ed il 2011 la popolazione è diminuita da 24.927 a 24.207 unità con uno spopolamento del 2,89%.

Con riferimento all'estensione del comprensorio GAL Vette Reatine la popolazione residente risulta di 24.207 unità nell'anno 2011 per una densità di popolazione di 24,88 ab/Kmq. Questo dato se messo in raffronto ai 131 ab/Kmq della densità di popolazione di tutti i comuni regionali siti in zona svantaggiata, è la dimostrazione della estrema particolarità del contesto geografico e demografico in cui si opera il GAL Vette Reatine.

Comune	Popolazione 2001	Popolazione 2011	Spopolamento %
ACCUMOLI	724	653	9,80
AMATRICE	2.807	2.646	5,70
ANTRODOCO	2.845	2.704	5,00
BORBONA	725	650	10,30
CANTALICE	2.875	2.726	5,20
CASTEL SANT'ANGELO	1.282	1.289	-0,50
CITTAREALE	482	470	2,50
COLLI SUL VELINO	516	524	-1,60
CONTIGLIANO	3.408	3.601	-5,70
GRECCIO	1.464	1.520	-3,80
LABRO	352	344	2,30
LEONESSA	2.734	2.480	9,30
MICIGLIANO	140	131	6,40
MORRO REATINO	377	356	5,60
POGGIO BUSTONE	2.094	2.130	-1,70
POSTA	824	686	16,70
RIVODUTRI	1.278	1.297	-1,50
TOTALE	24.927	24.207	2,89

L'analisi della struttura per età di una popolazione considera tre fasce di età:

- a) giovani 0-14 anni;
- b) adulti 15-64 anni;
- c) anziani 65 anni e oltre.



REGIONE
LAZIO



In base alle diverse proporzioni fra tali fasce di età la struttura della popolazione viene definita progressiva, stazionaria o regressiva a seconda che la popolazione giovane sia maggiore, equivalente o minore di quella anziana.

Anno	% Età 0-14	% Età 15-64	% Età oltre 65	Età Media
2001	13,10	64,5	22,4	43,4
2006	12,50	64,4	23,1	44,2
2011	12,10	65,2	22,7	44,8

Nel 2011 la percentuale di popolazione con più di 65 anni è pari al 22,70% a fronte dello stesso valore rilevato a livello regionale e nazionale rispettivamente pari al 17,04% e 17,97%.

L'indice di vecchiaia misura il rapporto tra la popolazione con più di 65 anni rispetto a quella con meno di 14 anni risulta molto elevato pari a 1,87, ossia per 100 giovani 0-14 anni ci sono nel nostro comprensorio 187 persone oltre 65 anni.

L'elevata presenza di persone anziana determina un elevato indice di dipendenza strutturale, indice che misura il rapporto tra la popolazione con più di 65 anni e meno di 14, rispetto al resto della popolazione.

L'indice di ricambio della popolazione attiva rappresenta il rapporto percentuale tra la fascia di popolazione che sta per andare in pensione (55-64 anni) e quella che sta per entrare nel mondo del lavoro.

La popolazione attiva è tanto più giovane quanto l'indicatore è minore di 100 e nel nostro comprensorio si ha che l'indice di ricambio è pari a 140

L'indice di struttura della popolazione attiva rappresenta il grado di invecchiamento della popolazione in età lavorativa; è il rapporto percentuale tra la parte di popolazione in età lavorativa più anziana (40-64 anni) e quella più giovane (15-49anni).

Nel nostro comprensorio si ha che l'indice di ricambio è pari a 122 il che significa che la popolazione in età lavorativa è anziana.

Anno	Indice vecchiaia	Indice dip. strutturale	Indice ricambio popolazione attiva	Indice struttura pop. attiva
2001	171	55,1	124	99
2006	183	55,2	114	108
2011	187	53,4	140	122

Nel comprensorio GAL come detto sono residenti in base ai dati Istat del 2011 n. 24.207 persone di cui n. 11.885 maschi (circa il 49,1%) e n. 12.322 femmine (circa il 50,9%). Le persone straniere sono n. 1984 (circa l' 8,2 % della popolazione complessiva), di cui n. 898 sono maschi (circa il 3,7%) e n.1086 sono femmine (circa il 4,5%).



REGIONE
LAZIO



Considerati i dati sopra accennati si può affermare che il fenomeno dell'immigrazione sopperisce solamente in parte al continuo abbandono dei territori montani; infatti i problemi legati sia alla orografia del territorio, ma anche alla carenza di idonee infrastrutture e quindi all'offerta lavorativa sono la principale causa dell'isolamento della popolazione del comprensorio.

L'analisi della situazione economica della provincia di Rieti (fonti Eures-U.P.I.) evidenzia una forte criticità: alla persistente riduzione del tessuto produttivo reatino, che continua a ricoprire un ruolo marginale a livello regionale, si affiancano problematiche sul fronte occupazionale, evidenziate dalla contrazione del numero dei lavoratori e dal parallelo aumento della disoccupazione. Il settore esportativo, seppur in ripresa rispetto al calo del 2010, non ricopre un ruolo determinante per lo sviluppo del territorio.

Le condizioni economiche delle famiglie, tuttavia, sono buone se confrontate al resto della regione, pur evidenziandosi un aumento del ricorso al credito e crescenti difficoltà nel soddisfare i creditori. Negativa la performance delle imprese Reatine. Nella provincia di Rieti nel 2011 le imprese attive sono 13.390, in diminuzione dello 0,3% rispetto all'anno precedente (-40 unità in valori assoluti) e quelle registrate 57.812 (-0,2% rispetto al 2010).

	Registrate	Attive	Attive/Registrate (in %)	Iscritte	Cessate	Saldo
Agricoltura, silvicoltura e pesca	3.828	3.801	99,3	125	217	-92
Estrazione di minerali da cave e miniere	14	10	71,4	0	1	-1
Attività manifatturiere	1.092	1.007	92,2	31	52	-21
Fornitura di energia elettrica, gas, ecc.	8	8	100,0	1	1	0
Fornitura di acqua; reti fognarie, ecc.	18	17	94,4	1	1	0
Costruzioni	2.712	2.571	94,8	159	217	-58
Commercio all'ingrosso e al dettaglio; ecc.	3.118	2.911	93,4	122	209	-87
Trasporto e magazzinaggio	357	334	93,6	14	28	-14
Attività dei servizi di alloggio e ristorazione	961	868	90,3	45	66	-21
Servizi di informazione e comunicazione	205	177	86,3	13	13	0
Attività finanziarie e assicurative	245	231	94,3	12	18	-6
Attività immobiliari	162	148	91,4	3	15	-12
Attività professionali, scientifiche, tecniche	207	189	91,3	14	37	-23
Noleggio, agenzie di viaggio, ecc.	323	306	94,7	32	25	7
Amministrazione pubblica e difesa; ecc.	0	0	-	0	0	0
Istruzione	31	30	96,8	0	4	-4
Sanità e assistenza sociale	84	78	92,9	3	2	1



REGIONE
LAZIO



PSR
LAZIO
PROGRAMMA DI SVILUPPO RURALE
2014 - 2020



Attività artistiche, sportive, ecc.	117	108	92,3	7	8	-1
Altre attività di servizi	563	551	97,9	18	25	-7
Att. di famiglie e convivenze...	0	0	-	0	0	0
Organizzazioni/organismi extraterritoriali	0	0	-	0	0	0
Imprese non classificate	1.187	45	3,8	321	100	221
TOTALE	15.232	13.390	87,9	921	1.039	-118

*La numerosità delle cessazioni è data dalla somma delle cessazioni effettive e delle cancellazioni d'ufficio (DPR 247/04) effettuate in periodo dalle Camere di Commercio. Fonte: Elaborazione Istituto G. Tagliacarne su dati Infocamere

Si tratta prevalentemente di "micro-imprese" (unità locali da 1-9 addetti), che tuttavia impiegano complessivamente il 68% degli addetti. A causa del tessuto produttivo estremamente frammentato, Rieti è la provincia laziale che occupa la quota più alta di lavoratori autonomi (28,5% nel 2011, pari a 17.000 unità). La struttura produttiva tradizionale che caratterizza la provincia di Rieti conferma il ruolo rilevante del settore agricolo, che assorbe il 28,4% delle imprese presenti sul territorio; seguono il commercio (21,7%), le costruzioni (19,2%) e le attività manifatturiere (7,5%). Le imprese iscritte e cessate nello stesso anno sono più che raddoppiate (+118% nel 2011), a conferma delle forti difficoltà in cui versa il tessuto produttivo reatino.

Cambia la struttura dell'occupazione: nel 2011 le professioni con medio-alto livello di competenza e specializzazione rappresentano il 28,6% del totale, 8 punti percentuali in meno del 2001. Aumentano di 3 punti percentuali, rispetto al precedente censimento, i valori assunti dalle professioni a basso livello di competenza (17,3%) e diminuiscono con la stessa intensità quelle artigiane o agricole, che assorbono il 28,4% dell'occupazione. In aumento il numero di persone che quotidianamente si sposta fuori comune per motivi di studio o lavoro (il 27,1% dei residenti in età 0-64 anni). Il tasso di disoccupazione del comprensorio deve essere esaminato congiuntamente a quello del territorio provinciale in quanto i dati disaggregati per comune non sono disponibili.

	Forze Lavoro					
	2007	2008	2009	2010	2011	Var. % 11-07
Frosinone	184.099	190.164	185.369	189.729	186.496	1,3
Latina	221.551	220.467	225.066	229.125	229.191	3,4
Rieti	62.223	63.323	64.750	65.938	63.610	2,2
Roma	1.779.863	1.826.937	1.844.646	1.873.572	1.860.904	4,6
Viterbo	118.306	127.606	129.430	129.931	131.603	11,2
LAZIO	2.366.042	2.428.498	2.449.263	2.488.293	2.471.806	4,5
ITALIA	24.727.878	25.096.601	24.969.881	24.974.717	25.075.025	1,4
	Occupati					
	2007	2008	2009	2010	2011	Var. % 11-07
Frosinone	168.666	172.464	171.618	171.707	169.255	0,3



REGIONE
LAZIO



PSR
LAZIO
PROGRAMMA DI SVILUPPO RURALE
2014 - 2020



Latina	203.993	201.821	200.548	204.879	206.620	1,3
Rieti	58.923	58.851	59.578	60.635	57.952	-1,6
Roma	1.676.490	1.698.299	1.695.186	1.703.290	1.702.258	1,5
Viterbo	106.986	114.763	114.237	116.122	116.860	9,2
LAZIO	2.215.058	2.246.199	2.241.168	2.256.632	2.252.946	1,7
ITALIA	23.221.837	23.404.689	23.024.992	22.872.328	22.967.243	-1,1
Disoccupati						
	2007	2008	2009	2010	2011	Var. % 11-07
Frosinone	15.433	17.700	13.751	18.022	17.241	11,7
Latina	17.558	18.646	24.518	24.246	22.571	28,6
Rieti	3.300	4.472	5.172	5.303	5.658	71,5
Roma	103.373	128.638	149.460	170.282	158.646	53,5
Viterbo	11.320	12.843	15.193	13.809	14.743	30,2
LAZIO	150.984	182.299	208.095	231.661	218.860	45,0
ITALIA	1.506.041	1.691.912	1.944.889	2.102.389	2.107.782	40,0

Fonte: Elaborazione Istituto G. Tagliacarne su dati Istat

Nel corso degli ultimi cinque anni del decennio intercensuario il mercato del lavoro della Provincia ha sperimentato un peggioramento delle condizioni di occupabilità sensibilmente più ampio di quanto registrato su scala nazionale, il che è, ancora una volta, sintomatico delle particolari condizioni di fragilità strutturale dell'economia reatina, che concorrono ad amplificare gli effetti negativi delle fasi congiunturali avverse. Fra il 2007 ed il 2011, infatti, l'occupazione provinciale regredisce dell'1,6%, a fronte di una contrazione dell'1,1% su scala nazionale, ed addirittura di una crescita, alimentata soprattutto da Roma (ed in parte alle spese della stessa provincia di Rieti, in termini di migrazione di manodopera) dell'occupazione laziale (+1,7%). Significativo è il declino dell'occupazione nel 2011 (-4,4%,) che è proprio la conseguenza del ritardo con cui l'economia reatina ha subito gli effetti della crisi economica globale. Di fatto Rieti è fra le 40 province italiane con il più alto tasso di disoccupazione (su 107) mentre occupa soltanto il 69-mo posto in termini di tasso di occupazione.

Indicatore	2001	2011
TASSO DI DISOCCUPAZIONE MASCHILE	7.3	8.9
TASSO DI DISOCCUPAZIONE FEMMINILE	12.9	12.8
TASSO DI DISOCCUPAZIONE MEDIO	9.8	10.7
TASSO DI DISOCCUPAZIONE GIOVANILE	34.5	37.4

Le aziende presenti sono di piccole dimensioni ed hanno prevalentemente carattere familiare; sebbene questo sia un punto di debolezza, aggravato dalla prevalente presenza di anziani, l'agricoltura del comprensorio si caratterizza per l'elevato valore qualitativo dei suoi prodotti. Infatti il ricco ed integro patrimonio ambientale, rappresenta un importante fattore

competitivo, che ha contribuito, nel tempo a consolidare l'immagine di un territorio con importanti valenze ambientali e naturalistiche che trovano riscontro anche nella qualità dei suoi prodotti e nel potenziale agrituristico ed enogastronomico del territorio.

Importante espressione della vocazionalità dei prodotti dell'agricoltura ed in particolare la carne bovina, la caseificazione, le carni ovine, il tartufo, le castagne, produzioni di patate, fagioli, lenticchie, le carni suine e loro derivati, la birra.

Il comparto zootecnico ha una notevole importanza nell'area e nonostante si sia notevolmente ridotto rimane sempre ragguardevole; i dati delle presenze zootecniche del territorio sono riassunti nella seguente tabella, e sono stati desunti dalla *BDN* aggiornati al 30/04/2016.

Comuni	Bovini	Bufalini	Caprini	Ovini	Suini
ACCUMOLI	774		276	1.057	97
AMATRICE	2.314	26	190	5.189	
ANTRODOCO	233		192	1.085	4
BORBONA	541		32	956	
CANTALICE	352		51	389	6
CASTEL SANT'ANGELO	304		45	651	
CITTAREALE	489			542	22
COLLI SUL VELINO	48		37	466	
CONTIGLIANO	1.368		142	1.546	8
GRECCIO	120		35	378	
LABRO	23			53	18
LEONESSA	3.605	116	280	4.921	
MICIGLIANO	57		124	326	
MORRO REATINO	145		126	891	
POGGIO BUSTONE	219		27	1.270	
POSTA	660		186	1.048	
RIVODUTRI	314		15	326	11
TOTALE GAL	11.566	142	1.758	21.094	166

Da non sottovalutare anche il comparto forestale, che con le sue importanti superfici, permette il mantenimento di una buona fascia lavorativa.



REGIONE
LAZIO



1.3.2 Aggiornamento della descrizione generale del contesto in relazione al sisma del centro Italia verificatosi il 24 agosto 2016 e successivi eventi sismici

Con la delibera del Consiglio dei ministri del 25 agosto 2016 è stato dichiarato, ai sensi dell'articolo 5, commi 1 e 1-bis, della legge 24 febbraio 1992, n. 225, lo stato di emergenza in conseguenza dell'eccezionale evento sismico che ha colpito i territori delle Regioni Lazio, Marche, Umbria e Abruzzo in data 24 agosto 2016.

I successivi eventi sismici verificatisi nelle medesime Regioni del Centro Italia hanno ulteriormente aggravato lo stato emergenziale nelle zone colpite.

La Legge 15 dicembre 2016, n. 229, di conversione in legge, con modificazioni, del decreto-legge 17 ottobre 2016, n. 189, prevede interventi urgenti in favore delle popolazioni colpite.

Gli eventi sismici verificatisi a partire dal 24 agosto 2016 in Centro Italia hanno danneggiato il territorio della Regione Lazio, con impatti che sostanzialmente possiamo classificare in due categorie:

a. Bacino con problemi di distruzione delle strutture (“cratere”): Rientrano in tali zone i Comuni delimitati negli allegati 1 e 2 della Legge 15 dicembre 2016, n. 229, di conversione in legge, con modificazioni, del decreto-legge 17 ottobre 2016, n. 189, per la regione Lazio rappresentati dai 15 Comuni del cosiddetto “cratere”.

In tal caso l’impatto ha determinato danni di tipo completamente distruttivo, oltre a un elevatissimo numero di perdite umane. In tali zone sono stati concentrati gli interventi di soccorso, ricognizione e delocalizzazione temporanea di attività produttive e ricostruzione temporanea di ricoveri per le aziende agricole e zootecniche e successivamente sono stati previsti interventi per la ricostruzione con fondi di fonte nazionale, previsti in conformità ai regolamenti (UE) n. 702/2014 e n. 651/2014.

b. Bacino con problemi di abbandono e disincentivazione delle attività economiche e di servizi: Rientrano in tale areale i Comuni della restante porzione della Provincia di Rieti nonché molti Comuni montani (specificamente zone D della territorializzazione del PSR 2014-2020) delle Province limitrofe.

L’impatto verificatosi in tali zone ha determinato lo spopolamento e l’abbandono delle attività economiche, con effetti soprattutto sui servizi e sulle attività produttive, ed in particolare sull’attività agricola.

Nel territorio del GAL, solo i comuni di Colli sul Velino, Contigliano, Greccio, Labro e Morro Reatino non sono inclusi nel cosiddetto “cratere”; gli altri dodici comuni incidono per una percentuale dell’88.52% riferita alla superficie ed una percentuale del 71.72% (valori 2018) della popolazione sui valori complessivi del GAL.



REGIONE
LAZIO



A ulteriore corredo dell'analisi si evidenzia che il danno potenziale (potenziale in quanto non direttamente connesso ad una valutazione delle strutture distrutte ma effettivo nel momento in cui al dato del "potenziale" si sovrappongono gli esiti dei sopralluoghi effettuati) non esaurisce gli effetti catastrofici del terremoto, in quanto anche la misura del "perceived shaking" va a minare la potenzialità produttiva del territorio, con la disincentivazione delle attività economiche e la spinta all'abbandono e alla marginalizzazione ulteriore delle aree colpite.

1.3.2.1 Variazioni nelle dinamiche socio-economiche

A ciò va aggiunto che, al di là della classificazione territoriale ai fini del danno sulle strutture (il "cratere"), è evidente che, in ragione delle interconnessioni territoriali e socio-economiche, l'intero territorio del GAL rischia una accelerazione delle dinamiche di marginalizzazione anche sotto il profilo della tenuta demografica, come da tabella seguente aggiornata ai dati ISTAT 2018, in cui le percentuali di spopolamento dei comuni del cratere (con la eccezione di Castel Sant'Angelo) avvalorano le attitudini già in atto al momento del Sisma, confermando le difficoltà di una significativa inversione di tendenza che i processi di ricostruzione finora non hanno innescato

Comune	Popolazione 2001	Popolazione 2011	Spopolamento 2001/2011 %	Popolazione 2018	Spopolamento 2011/2018 %
ACCUMOLI	724	653	9,80	612	6.28
AMATRICE	2.807	2.646	5,70	2484	6.12
ANTRODOCO	2.845	2.704	5,00	2475	8.47
BORBONA	725	650	10,30	601	7.54
CANTALICE	2.875	2.726	5,20	2624	3.74
CASTEL SANT'ANGELO	1.282	1.289	-0,50	1310	-1.16
CITTAREALE	482	470	2,50	445	5.31
COLLI SUL VELINO	516	524	-1,60	497	5.15
CONTIGLIANO	3.408	3.601	-5,70	3896	-8.19
GRECCIO	1.464	1.520	-3,80	1550	-1.97
LABRO	352	344	2,30	361	-4.94
LEONESSA	2.734	2.480	9,30	2328	6.13
MICIGLIANO	140	131	6,40	130	0.76
MORRO REATINO	377	356	5,60	343	3.65
POGGIO BUSTONE	2.094	2.130	-1,70	2015	5.40
POSTA	824	686	16,70	635	7.43
RIVODUTRI	1.278	1.297	-1,50	1199	7.56
TOTALE	24.927	24.207	2,89	23.505	2.90

La comparazione dei dati demografici all'interno del territorio del GAL, evidenzia una articolazione dei flussi in favore dei territori che coronano la piana reatina al lembo Ovest del GAL, in ragione delle dotazioni infrastrutturali e della vicinanza con il capoluogo di Provincia; man mano che l'esame si avvicina alle pendici dei massicci montani del Terminillo e dei Monti della Laga, dove il Sisma ha prodotto gli effetti più distruttivi, le dinamiche socio-demografiche

registrano una dinamica di depauperamento demografico in accelerazione, come da tabella che segue:

Comune	Popolazione 2001	Popolazione 2011	Spopolamento 2001/2011 %	Popolazione 2018	Spopolamento 2011/2018 %
ACCUMOLI	724	653	9,80	612	6.28
AMATRICE	2.807	2.646	5,70	2484	6.12
ANTRODOCO	2.845	2.704	5,00	2475	8.47
BORBONA	725	650	10,30	601	7.54
CANTALICE	2.875	2.726	5,20	2624	3.74
CASTEL SANT'ANGELO	1.282	1.289	-0,50	1310	-1.16
CITTAREALE	482	470	2,50	445	5.31
LEONESSA	2.734	2.480	9,30	2328	6.13
MICIGLIANO	140	131	6,40	130	0.76
POGGIO BUSTONE	2.094	2.130	-1,70	2015	5.40
POSTA	824	686	16,70	635	7.43
RIVODUTRI	1.278	1.297	-1,50	1199	7.56
TOTALE	18.810	17.862	5,04	16.858	5.62

Sulla tenuta complessiva del tessuto economico, già comunque delineata dai dati demografici esposti, si riportano le conclusioni del Rapporto della Banca d'Italia "Questioni di Economia e Finanza (Occasional Papers) *Il terremoto del centro Italia e il primo impatto sulle imprese*", n. 507- ottobre 2019:

L'analisi econometrica indica che per le imprese del cratere il terremoto ha causato, rispetto al controfattuale, un effetto negativo di oltre il 5 per cento del valore della produzione e del fatturato registrati nel bilancio 2016.

L'impatto è stato negativo nell'intera area del cratere, ma l'analisi condotta ha consentito di evidenziare l'eterogeneità degli effetti del sisma, concentrati nelle zone più vicine agli epicentri e più marcati per le imprese di minore dimensione e operanti nell'agricoltura e nel terziario, specie nelle attività collegate al turismo.

Si tratta di attività che traggono alimento dall'interazione con soggetti (famiglie, imprese, turisti) presenti nel territorio.

Nel complesso questi risultati suggeriscono che un importante canale tramite cui si sono manifestati gli effetti del sisma sull'attività delle imprese è rappresentato dal calo della domanda proveniente dal territorio colpito, a sua volta riconducibile allo spopolamento dei luoghi per effetto dei disagi abitativi e ai minori afflussi turistici.

Nel 2017 gli effetti si sono nel complesso attenuati ma l'eterogeneità è cresciuta: nella cintura più esterna del cratere (cratere non core), dove sono insediate le principali aziende dell'area colpita e operano storiche specializzazioni manifatturiere, l'evidenza di effetti negativi viene meno;

per le imprese del cratere core, specie quelle terziarie più dipendenti dalla domanda locale, invece, persistono rilevanti effetti negativi

1.3.2.2 Peculiarità del settore primario

Le aree rurali interessate dal fenomeno sismico includono l'8,76 % delle aziende agricole regionali e il 12,14% della SAU regionale.

Dai dati riportati nelle tabelle del PSR regionale si evince che ancorché l'incidenza percentuale delle aziende agricole della provincia di Rieti sia pari al 9,34% sul totale delle aziende agricole regionali, l'incidenza delle aziende zootecniche è tuttavia quasi il doppio (16,81%) sul totale regionale, e dunque più rilevante.

Dati riferiti ai Comuni del "cratere" ricadenti nel territorio del GAL

Comune	Sup. totale (Kmq)	SAU (Ha)	Numero aziende agricole	Allevamenti bovini	Allevamenti ovi-caprini	Allevamenti equini
Accumoli	86.89	2902,18	57	25	9	
Amatrice	174.43	5168,57	181	100	38	
Antrodoco	64.00	1978,60	79	25	79	53
Borbona	46.34	1366,96	39	18	19	6
Cantalice	37.71	1112,03	130	59	65	74
Castel Sant'Angelo	31.31	645,24	65	30	58	53
Cittareale	58.97	1360,18	43	23	17	26
Leonessa	204,85	7036,44	189	108	75	90
Micigliano	37.44	789,70	17	10	14	23
Poggio Bustone	22.33	447,46	104	59	60	66
Posta	66.20	2127,39	54	35	37	29
Rivodutri	26,85	880,27	89	36	39	32
Totali	857.32	25815,02	1047	528	510	454

(dati desunti dal PSR Lazio)

Dai dati riportati in tabella si evince che una elevata incidenza delle aziende zootecniche come peculiarità territoriale, ciò significa che il ruolo dell'attività zootecnica nel territorio del GAL è centrale all'attività agricola e il rischio del suo abbandono determinerebbe effetti molto gravi sul tessuto produttivo di tali aree rurali, in quanto difficilmente sostituibile da altri tipi di attività.

1.3.2.3 Indirizzi per l'aggiornamento del PSL



REGIONE
LAZIO



Per effetto degli eventi del 2016, gli elementi qualitativi dell'analisi SWOT che hanno originato la programmazione del Piano di Sviluppo Locale del GAL Vette Reatine, pur non subendo variazioni, hanno assunto una maggiore rilevanza ponderale per quanto riguarda il diverso peso specifico di alcuni elementi di debolezza e di minaccia, in grado di condizionare le opportunità e la permanenza dei punti di forza.

Si ritiene pertanto che l'azione del GAL, vista la dotazione finanziaria debba concentrarsi nell'ostacolare l'accelerazione dei processi di marginalizzazione socio-economica riassunti nei seguenti punti di debolezza:

- Inadeguatezza della filiera agricola;
- Inadeguatezza della ricettività per fini turistici;
- Mancanza della cultura della ricettività.

Facendo leva su i punti di forza di seguito riassunti:

- Elevata presenza di risorse naturalistiche, ambientali e culturali;
- Condizioni ottimali per lo sviluppo di attività zootecniche;
- Condizioni ottimali per lo sviluppo di coltivazioni di prodotti agricoli di montagna;
- Condizioni ottimali per lo sviluppo di coltivazioni di prodotti agricoli di nicchia;
- Condizioni ottimali per lo sviluppo del turismo ambientale;
- Condizioni ottimali per lo sviluppo del turismo enogastronomico.

1.4. Lo scenario ambientale e le sue variazioni

Non si evidenziano variazioni di rilievo.

1.5. La qualità della vita nelle aree rurali e le sue variazioni

Non si evidenziano variazioni di rilievo.

1.6. Le variazioni del quadro normativo comunitario e nazionale e relativa applicazione

Non si evidenziano variazioni di rilievo.

1.7. Conseguenze delle variazioni sull'attuazione del PSL

Per effetto delle variazioni di scenario sopravvenute il CdA nelle sedute del 16 luglio 2020 e del 5 novembre 2020 ha elaborato una proposta di rimodulazione della programmazione finanziaria del Piano di Sviluppo Locale, da sottoporre all'approvazione dell'Assemblea, prevedendo la inattuazione delle sottomisure 4.3.1, 6.4.2, 7.2.2 e 8.6.1 reperendo risorse per le misure già attivate per le quali la richiesta eccede la disponibilità.

In data 23 febbraio 2021 l'Assemblea dei soci ha approvato la proposta di rimodulazione finanziaria, ed il Consiglio di Amministrazione, nella seduta del 26.02.2021 ha modificato il piano operativo di animazione, incrementando di € 21.000,00 la dotazione complessiva della



REGIONE
LAZIO



misura 19.2.1 ed ha provveduto alla redistribuzione delle risorse della programmazione finanziaria come segue:

Misura			DESCRIZIONE	dotazione finanziaria SPESA PUBBLICA		
M	SM	OP		importo iniziale	variazione	totali rimodulazione
4	4.1	4.1.1	Investimenti nelle singole aziende agricole finalizzate al miglioramento delle prestazioni	300 000,00	369 117,07	669 117,07
4	4.2	4.2.1	Investimenti nelle imprese agroalimentari (approccio singolo, di sistema e innovazione del PEI)	60 000,00	- 60 000,00	-
4	4.2	4.2.3	Investimenti nelle imprese agroalimentari per la produzione e l'approvvigionamento di energia da fonti rinnovabili	60 000,00	- 60 000,00	-
4	4.3	4.3.1	Miglioramento e ripristino della viabilità rurale e forestale extra aziendale, punti di abbeveraggio	100 000,00	- 100 000,00	-
4	4.4	4.4.1	Creazione ripristino e riqualificazione aree naturali per biodiversità di sistemi agrari e opere e manufatti di interesse naturalistico	250 000,00	- 606,16	249 393,84
6	6.2	6.2.1	Aiuti all'avviamento aziendale di attività non agricole in aree rurali	500 000,00	-	500 000,00
6	6.4	6.4.1	Diversificazione delle aziende agricole	408 000,00	43 682,36	451 682,36
6	6.4	6.4.2	Produzione di energia da fonti alternative	150 000,00	- 150 000,00	-
7	7.2	7.2.1	Realizzazione, miglioramento e ampliamento di infrastrutture su piccola scala	400 000,00	- 10 121,83	389 878,17
7	7.2	7.2.2	Investimenti per favorire l'approvvigionamento e l'utilizzo di energia da fonti rinnovabili per autoconsumo	100 000,00	- 100 000,00	-
7	7.4	7.4.1	Investimenti finalizzati all'introduzione, al miglioramento o all'espansione di servizi di base a livello locale per la popolazione rurale, comprese le attività culturali e ricreative e della relativa infrastruttura	600 000,00	103 524,05	703 524,05
7	7.5	7.5.1	Investimenti per uso pubblico in infrastrutture ricreative, informazione turistica e infrastrutture turistiche su piccola scala	800 000,00	74 880,01	874 880,01
8	8.6	8.6.1	Investimenti in nuove tecnologie silvicole e nella trasformazione e commercializzazione dei prodotti delle foreste	120 000,00	- 120 000,00	-
16	16.4	16.4.1	Cooperazione orizzontale e verticale tra gli attori della filiera per l'avvio e lo sviluppo di filiere corte e mercati locali	231 000,00	30 524,50	261 524,50
				4 079 000,00	21 000,00	4 100 000,00

La proposta di rimodulazione è stata approvata con Determinazione Regione Lazio 27 maggio 2021, n. G06324 (B.U.R.L. - n. 56 - Supplemento n. 1 del 10.06.2021)



REGIONE
LAZIO



2 MODIFICHE NELL'ASSETTO ASSOCIATIVO, NEL CONSIGLIO DI AMMINISTRAZIONE, NEGLI ORGANI ISTITUZIONALI E NELL'ORGANIZZAZIONE DELLA STRUTTURA OPERATIVA

2.1 Assemblea dei Soci

L'Assemblea dei Soci del Gal Vette Reatine è costituita dai seguenti enti:

1. Comune di Leonessa;
2. Comune di Contigliano;
3. Comune di Greccio;
4. Comune di Morro Reatino;
5. Comune di Rivodutri;
6. Comune di Colli sul Velino;
7. Comune di Cittareale;
8. Comune di Micigliano;
9. Comune di Labro;
10. Comune di Castel Sant'Angelo;
11. Comune di Antrodoto;
12. Comune di Cantalice;
13. Comune di Poggio Bustone;
14. Comune di Amatrice;
15. Comune di Borbona;
16. Comune di Accumoli;
17. Comune di Posta;
18. 5^ Comunità Montana Montepiano Reatino;
19. Confartigianato – Imprese Rieti – Unione Provinciale dell'Artigianato e delle Piccole e Medie Imprese con sede in Rieti;
20. Ordine degli Architetti, pianificatori paesaggistici e conservatori della provincia di Rieti;
21. Coldiretti Rieti – Federazione provinciale di Rieti;
22. Birra Alta Quota Società Cooperativa;
23. Legacoop – Lega Nazionale delle Cooperative e Mutue – sezione di Rieti;
24. Ente Parco Nazionale del Gran Sasso e Monti della Laga
25. Zella Andrea ditta individuale.

Nell'annualità 2021 la compagine sociale del Gal Vette Reatine non ha subito variazioni.



REGIONE
LAZIO



2.2 Consiglio di Amministrazione

L'attuale Consiglio di Amministrazione del Gal Vette Reatine è stato nominato alla costituzione della compagine associativa ed è composto da:

Carica	Nome
Presidente	Maurizio Aluffi
Vicepresidente	Franco Brizi
Membro CdA	Federico Masuzzo
Membro CdA	Alberto Micanti
Membro CdA	Da cooptare

In data 01-07-2020 si è dimesso il Consigliere Stefano Petrucci.

In data 25-02-2020 è stata disposta la sostituzione del consigliere Andrea Zella a mezzo cooptazione e conseguente nomina del nuovo consigliere Alberto Micanti;

In data 03-02-2021 veniva cooptato il sig. Antonio Fontanella quale nuovo membro del CDA in sostituzione del consigliere dimissionario Stefano Petrucci;

In data 23-02-2021, con delibera assembleare, veniva nominato il sig. Antonio Fontanella quale nuovo membro del CDA;

In data 25-03-2021 veniva prematuramente a mancare il neo eletto membro del CDA sig. Antonio Fontanella.

Nell'annualità 2021 il Consiglio di Amministrazione del Gal Vette Reatine ha operato in maniera positiva e costante.

2.3 Organi istituzionali

Gli organi istituzionali del Gal Vette Reatine, sono:

- a) Assemblea dei Soci;
- b) Consiglio di Amministrazione;
- c) Presidente;
- d) Il Collegio dei Revisori;
- e) Collegio dei Revisori (Nomina con delibera Assembleare del 30 Maggio 2020).



REGIONE
LAZIO



2.4 Struttura operativa

Al 31/12/2021 la struttura del Gal Vette Reatine è la seguente:

DT:	Domenico Conti	in servizio dal 11/10/2019
RAF:	Roberto Sulpizi	in servizio dal 20/09/2019
Personale di segreteria:	Daniela Aguzzi	in servizio dal 15/11/2021
	Vanessa Petrucci	in servizio dal 10/10/2019
	Fabi Federica	rapporto cessato il 31/08/2021

3 STATO DI AVANZAMENTO DEL PSL

3.1 Attuazione strategie di sviluppo locale

MISURA	Numero di progetti finanziati dal GAL	Numero di beneficiari					Spesa pubblica	
		Settore privato		Settore pubblico	Gal	Totale	FEASR	Totale
		Persone fisiche	Persone giuridiche					
19.2.4.1.1	10	8	2			10	426.821,20	701.257,73
19.2.4.4.1	4	1	1	2		4	218.257,70	235.700,78
19.2.6.2.1	10	9	1			10	500.000,00	500.000,00
19.2.6.4.1	3		3			3	208.893,66	424.750,42
19.2.7.2.1	4			4		0	302.201,13	302.201,13
19.2.7.4.1	7			7		6	703.337,82	703.337,82
19.2.7.5.1	4			4		4	676.818,18	676.818,18
19.2.16.4.1	6	2	4			6	259.964,50	356.138,08
19.4 a) gestione						1	227.189,35	526.876,98
19.4 b) animazione						1	13.500,87	31.310,00

3.2 Attuazione strategie di sviluppo locale (beneficiari persone fisiche)

MISURA	Persone Fisiche				Totale
	Maschi		Femmine		
	<25	>=25	<25	>=25	
19.2.4.1.1				1	8
19.2.4.4.1		1			1
19.2.7.2.1					
19.2.7.2.2					
19.2.7.4.1					
19.2.7.5.1					
19.2.6.2.1		3		6	9
19.2.6.4.1					
19.2.16.4.1		2			2

3.3 Attuazione progetti cooperazione

MISURA	Numero di progetti finanziati dal GAL	Numero di beneficiari					Spesa pubblica	
		Settore privato		Settore pubblico	Gal	Totale	FEASR	Totale
		Persone fisiche	Persone giuridiche					
19.3	0					0	0	

4 AVANZAMENTO FINANZIARIO, FISICO E PROCEDURALE

4.1 OPERAZIONE 19.2.1 4.1.1

Investimenti nelle singole aziende agricole finalizzati al miglioramento delle prestazioni

4.1.1 Piano finanziario in vigore

COSTO TOTALE	CONTRIBUTO PUBBLICO	CONTRIBUTO U.E.	CONTRIBUTO PUBBLICOSM	CONTRIBUTO PRIVATI
1 115 195,12	669.117,07	288 523,28	380 593,79	446 078,05

4.1.2 Stato di avanzamento finanziario della misura al 31/12/2021

PSR 2014-2020 Anni	SPESA AMMISSIBILE Importo	REALIZZAZIONI					
		Impegni		Pagamenti richiesti		Pagamenti effettuati	
		Importo	%	Importo	%	Importo	%
2019							
2020							
2021	624.089,69	426 821,20	68.39%	197 136,03	31.59%	0.00	0%
2022							
2023							
Totale	624.089,69	426 821,20	68.39%	197 136,03	31.59%	0.00	0%

4.1.3 Stato di avanzamento fisico della misura al 31/12/2021

Indicatori di prodotto

Tipologia di intervento	Indicatori	Valore realizzato anno di riferimento	Valore cumulato anni precedenti	Valore obiettivo	% realizzato anno su valore obiettivo
19.2.1 4.1.1	Spesa pubblica totale	426 821,20	0	669 117,07	63,79%
	Investimenti totali	880 419,75	0	1.115.195,12	78,95%
	Numero di aziende finanziate	10	0	15	66,67%

Indicatori di risultato

Tipologia di intervento	Indicatori	Valore realizzato anno di riferimento	Valore cumulato anni precedenti	Valore obiettivo	% realizzato anno su valore obiettivo
19.2.1 4.1.1	percentuale di aziende agricole che fruiscono del sostegno del PSL per investimenti di ristrutturazione e ammodernamento	0	0	n.d.	0,00%

Stato avanzamento procedurale al 31/12/2021

Numero Bando e Data di Pubblicazione	Numero Domande Presentate e importo totale richiesto	Numero domande ricevibili	Data pubblicazione elenco ricevibilità	Numero Domande Ammesse e importo totale ammissibile e finanziabile	Data pubblicazione elenco di ammissibilità
43603- 06/03/2020	20- 945.480,60	20	17/07/2020	15- 661 535,10	12/02/2021

4.2 OPERAZIONE 19.2.1 4.4.1

Creazione, ripristino e riqualificazione di piccole aree naturali per la biodiversità, di sistemazioni agrarie e di opere e manufatti di interesse paesaggistico enaturalistico

4.2.1 Piano finanziario in vigore

COSTO TOTALE	CONTRIBUTO PUBBLICO	CONTRIBUTO U.E.	CONTRIBUTO PUBBLICISM	CONTRIBUTO PRIVATI
249 393,84	249 393,84	107 538,62	141 855,22	16 967,47

4.2.2 Stato di avanzamento finanziario della misura al 31/12/2021

PSR 2014-2020	SPESA AMMISSIBILE	REALIZZAZIONI					
		Impegni		Pagamenti richiesti		Pagamenti effettuati	
		Importo	%	Importo	%	Importo	%
Anni	Importo	Importo	%	Importo	%	Importo	%
2019							
2020							
2021	398 966,64	218 257,70	54.71%	0.00	0%	0.00	0%
2022							
2023							
Totale	398 966,64	218 257,70	54.71%	0.00	0%	0.00	0%

4.2.3 Stato di avanzamento fisico della misura al 31/12/2021

Indicatori di prodotto

Tipologia di intervento	Indicatori	Valore realizzato anno di riferimento	Valore cumulato anni precedenti	Valore obiettivo	% realizzato anno su valore obiettivo
19.2.1 4.4.1	Spesa pubblica totale	218 257,70	0	249 393,84	87,30%
	Investimenti totali	235 700,78	0	266 361.31	88,49%
	Numero di aziende finanziate	4	0	5	80,00%

Indicatori di risultato

Tipologia di intervento	Indicatori	Valore realizzato anno di riferimento	Valore cumulato anni precedenti	Valore obiettivo	% realizzato anno su valore obiettivo
19.2.1 4.4.1	Numero di azioni/operazioni sovvenzionate	4	0	5	80,00%

Stato avanzamento procedurale al 31/12/2021

Numero Bando e Data di Pubblicazione	Numero Domande Presentate e importo totale richiesto	Numero domande ricevibili	Data pubblicazione elenco ricevibilità	Numero Domande Ammesse e importo totale ammissibile e finanziabile	Data pubblicazione elenco di ammissibilità
40522-27/01/2020	11-614.142,58	10	06/06/2020	5 – 243 808,14	03/12/2020



REGIONE
LAZIO



4.3 OPERAZIONE 19.2.1 6.2.1

Aiuti all'avviamento di attività imprenditoriali per attività extra -agricole nelle zone rurali

4.3.1 Piano finanziario in vigore

COSTO TOTALE	CONTRIBUTO PUBBLICO	CONTRIBUTO U.E.	CONTRIBUTO PUBBLICOSM	CONTRIBUTO PRIVATI
500.000	500.000	215.600	284.400	

4.3.2 Stato di avanzamento finanziario della misura al 31/12/2021

PSR 2014-2020 Anni	SPESA AMMISSIBILE Importo	REALIZZAZIONI					
		Impegni		Pagamenti richiesti		Pagamenti effettuati	
		Importo	%	Importo	%	Importo	%
2019							
2020							
2021	500 000,00	500 000,00	100,00%	105.000,00	21,00%	0.00	0%
2022							
2023							
Totale	500 000,00	500 000,00	100,00%	105.000,00	21,00%	0.00	0%

4.3.3 Stato di avanzamento fisico della misura al 31/12/2021

Indicatori di prodotto

Tipologia di intervento	Indicatori	Valore realizzato anno di riferimento	Valore cumulato anni precedenti	Valore obiettivo	% realizzato anno su valore obiettivo
19.2.1 6.2.1	Spesa pubblica totale	500 000,00	0	500.000	100,00%
	Investimenti totali	500 000,00	0	500.000	100,00%
	Numero di aziende finanziate	10	0	10	100,00%

Indicatori di risultato

Tipologia di intervento	Indicatori	Valore realizzato anno di riferimento	Valore cumulato anni precedenti	Valore obiettivo	% realizzato anno su valore obiettivo
19.2.1 6.2.1	Posti di lavoro creati nell'ambito dei progetti finanziati.	0	0	n.d.	0,00%

Stato avanzamento procedurale al 31/12/2021

Numero Bando e Data di Pubblicazione	Numero Domande Presentate e importo totale richiesto	Numero domande ricevibili	Data pubblicazione elenco ricevibilità	Numero Domande Ammesse e importo totale ammissibile e finanziabile	Data pubblicazione elenco di ammissibilità
57804-08/06/2021	12 - 600.000,00	12	22/07/2021	10-500.000,00	09/10/2021



REGIONE
LAZIO



4.4 OPERAZIONE 19.2.1 6.4.1 Diversificazione delle attività agricole

4.4.1 Piano finanziario in vigore

COSTO TOTALE	CONTRIBUTO PUBBLICO	CONTRIBUTO U.E.	CONTRIBUTO PUBBLICOM	CONTRIBUTO PRIVATI
886 171,14	451 682,36	194 765,43	256 916,93	434 488,78

4.4.2 Stato di avanzamento finanziario della misura al 31/12/2021

PSR 2014-2020 Anni	SPESA AMMISSIBILE Importo	REALIZZAZIONI					
		Impegni		Pagamenti richiesti		Pagamenti effettuati	
		Importo	%	Importo	%	Importo	%
2019							
2020							
2021	451 682,36	208 893,66	46.25%	45 536,65	10,08%	0.00	0%
2022							
2023							
Totale	451 682,36	208 893,66	46.25%	45 536,65	10,08%	0.00	0%

4.4.3 Stato di avanzamento fisico della misura al 31/12/2021

Indicatori di prodotto

Tipologia di intervento	Indicatori	Valore realizzato anno di riferimento	Valore cumulato anni precedenti	Valore obiettivo	% realizzato anno su valore obiettivo
19.2.1 6.4.1	Spesa pubblica totale	208 893,66	0	451 682,36	46,25%
	Investimenti totali	424 750,42	0	886 171,14	47,93%
	Numero di aziende finanziate	3	0	6	50,00%

Indicatori di risultato

Tipologia di intervento	Indicatori	Valore realizzato anno di riferimento	Valore cumulato anni precedenti	Valore obiettivo	% realizzato anno su valore obiettivo
19.2.1 6.4.1	Numero di azioni/operazioni sovvenzionate.	3	0	6	50,00%

Stato avanzamento procedurale al 31/12/2021

Numero Bando e Data di Pubblicazione	Numero Domande Presentate e importo totale richiesto	Numero domande ricevibili	Data pubblicazione elenco ricevibilità	Numero Domande Ammesse e importo totale ammissibile e finanziabile	Data pubblicazione elenco di ammissibilità
42702 – 27/01/2020	6- 451.682,36	6	17/07/2020	6- 430 783,54	19/02/2021



REGIONE
LAZIO



4.5 OPERAZIONE 19.2.1 7.2.1

Realizzazione, miglioramento e ampliamento di infrastrutture su piccola scala

4.5.1 Piano finanziario in vigore

COSTO TOTALE	CONTRIBUTO PUBBLICO	CONTRIBUTO U.E.	CONTRIBUTO PUBBLICISM	CONTRIBUTO PRIVATI
400.000	400.000	172.480	227.520	-

4.5.2 Stato di avanzamento finanziario della misura al 31/12/2021

PSR 2014-2020	SPESA AMMISSIBILE	REALIZZAZIONI					
		Impegni		Pagamenti richiesti		Pagamenti effettuati	
		Importo	%	Importo	%	Importo	%
Anni							
2019							
2020							
2021	389 878,17	381 181,55	97,77%	0.00	0%	0.00	0%
2022							
2023							
Totale	389 878,17	381 181,55	97,77%	0.00	0%	0.00	0%

4.9.3 Stato di avanzamento fisico della misura al 31/12/2021

Indicatori di prodotto

Tipologia di intervento	Indicatori	Valore realizzato anno di riferimento	Valore cumulato anni precedenti	Valore obiettivo	% realizzato anno su valore obiettivo
19.2.1 7.2.1	Spesa pubblica totale	381 181,55	0	389 878,17	97,77%
	Numero di azioni/operazioni sovvenzionate	5	0	5	100,00%
	Popolazione che beneficia di migliori servizi/infrastrutture	8052	0	8052	100,00%

Indicatori di risultato

Tipologia di intervento	Indicatori	Valore realizzato anno di riferimento	Valore cumulato anni precedenti	Valore obiettivo	% realizzato anno su valore obiettivo
19.2.1 7.2.1	Percentuale di popolazione rurale che beneficia di migliori servizi/infrastrutture.	8052/23505 34.26%	0	8052/23505 34.26%	100.00%

Stato avanzamento procedurale al 31/12/2021

Numero Bando e Data di Pubblicazione	Numero Domande Presentate e importo totale richiesto	Numero domande ricevibili	Data pubblicazione elenco ricevibilità	Numero Domande Ammesse e importo totale ammissibile e finanziabile	Data pubblicazione elenco di ammissibilità
47962	8- 633.067,95	8	17/07/2020	5 - 381 181,55	13/02/2021

4.6 **OPERAZIONE 19.2.1 7.4.1**

Investimenti nella creazione, miglioramento o espansione di servizi di base locali per la popolazione rurale

4.6.1 Piano finanziario in vigore

COSTO TOTALE	CONTRIBUTO PUBBLICO	CONTRIBUTO U.E.	CONTRIBUTO PUBBLICOSM	CONTRIBUTO PRIVATI
703 524,05	703 524,05	303 359,57	400 164,48	-

4.6.2 Stato di avanzamento finanziario della misura al 31/12/2021

PSR 2014-2020	SPESA AMMISSIBILE	REALIZZAZIONI					
		Impegni		Pagamenti richiesti		Pagamenti effettuati	
		Importo	%	Importo	%	Importo	%
Anni							
2019							
2020							
2021	703 337,82	703 337,82	100.00%	38 199,41	5.43%	0.00	0%
2022							
2023							
Totale	703 337,82	703 337,82	100.00%	38 199,41	5.43%	0.00	0%

4.6.3 Stato di avanzamento fisico della misura al 31/12/2021

Indicatori di prodotto

Tipologia di intervento	Indicatori	Valore realizzato anno di riferimento	Valore cumulato anni precedenti	Valore obiettivo	% realizzato anno su valore obiettivo
19.2.1 7.4.1	Spesa pubblica totale	145 153,76	558 184,06	703 524,05	99.97%
	Numero di aziende finanziate	1	6	7	100,00%
	Popolazione che beneficia di migliori servizi/infrastrutture	3 896	8 944	12 840	100,00%

Indicatori di risultato

Tipologia di intervento	Indicatori	Valore realizzato anno di riferimento	Valore cumulato anni precedenti	Valore obiettivo	% realizzato anno su valore obiettivo
19.2.1 7.4.1	Percentuale di popolazione rurale che beneficia di migliori servizi/infrastrutture	3896/23505 16.58%	8944/23505 38.05%	12840/23505 54.63%	100.00%

Stato avanzamento procedurale al 31/12/2021

Numero Bando e Data di Pubblicazione	Numero Domande Presentate e importo totale richiesto	Numero domande ricevibili	Data pubblicazione elenco ricevibilità	Numero Domande Ammesse e importo totale ammissibile e finanziabile	Data pubblicazione elenco di ammissibilità
40027 08/12/2019	11- 1.250.626,60	11	07/03/2020	7 – 703 337,82	17-29/06/2020



REGIONE
LAZIO



4.7 **OPERAZIONE 19.2.1 7.5.1**

Investimenti per uso pubblico in infrastrutture ricreative, informazione turistica e infrastrutture turistiche su piccola scala

4.7.1 Piano finanziario in vigore

COSTO TOTALE	CONTRIBUTO PUBBLICO	CONTRIBUTO U.E.	CONTRIBUTO PUBBLICOSM	CONTRIBUTO PRIVATI
874 880,01	874 880,01	377 248,26	497 631,75	-

4.7.2 Stato di avanzamento finanziario della misura al 31/12/2021

PSR 2014-2020	SPESA AMMISSIBILE	REALIZZAZIONI					
		Impegni		Pagamenti richiesti		Pagamenti effettuati	
		Importo	%	Importo	%	Importo	%
Anni							
2019							
2020							
2021	874 593,18	676.818,18	77.39%	151 606,12	22.40%	0.00	0%
2022							
2023							
Totale	874 593,18	676.818,18	77.39%	151 606,12	22.40%	0.00	0%

4.7.3 Stato di avanzamento fisico della misura al 31/12/2021

Indicatori di prodotto

Tipologia di intervento	Indicatori	Valore realizzato anno di riferimento	Valore cumulato anni precedenti	Valore obiettivo	% realizzato anno su valore obiettivo
19.2.1 7.5.1	Spesa pubblica totale	676.818,18	0	874 880,01	77,36%
	Numero di aziende finanziate	4	0	5	80,00%
	Popolazione che beneficia di migliori servizi/infrastrutture	16026	0	17336	92,44%

Indicatori di risultato

Tipologia di intervento	Indicatori	Valore realizzato anno di riferimento	Valore cumulato anni precedenti	Valore obiettivo	% realizzato anno su valore obiettivo
19.2.1 7.5.1	Percentuale di popolazione rurale che beneficia di migliori servizi/infrastrutture	16026/23505 68.18%	0	17336/23505 73.75%	92,44%

Stato avanzamento procedurale al 31/12/2021

Numero Bando e Data di Pubblicazione	Numero Domande Presentate e importo totale richiesto	Numero domande ricevibili	Data pubblicazione elenco ricevibilità	Numero Domande Ammesse e importo totale ammissibile e finanziabile	Data pubblicazione elenco di ammissibilità
39781 08/12/2019	8- 1.287.702,13	8	07/03/2020	5 – 874 593,18	06/11/2020

4.8 OPERAZIONE 19.2.1 16.4.1 Sostegno alla cooperazione di filiera, sia orizzontale che verticale, per la creazione e lo sviluppo di filiere corte e mercati locali e sostegno ad attività promozionali a raggio locale connesse allo sviluppo delle filiere corte e dei mercati locali- Cooperazione orizzontale e verticale tra gli attori della filiera per l'avvio e lo sviluppo di filiere corte e mercati locali

4.8.1 Piano finanziario in vigore

COSTO TOTALE	CONTRIBUTO PUBBLICO	CONTRIBUTO U.E.	CONTRIBUTO PUBBLICOSM	CONTRIBUTO PRIVATI
356 138,08	261 524,50	112 769,36	148 755,14	94 613,58

4.8.2 Stato di avanzamento finanziario della misura al 31/12/2021

PSR 2014-2020	SPESA AMMISSIBILE	REALIZZAZIONI					
		Impegni		Pagamenti richiesti		Pagamenti effettuati	
		Importo	%	Importo	%	Importo	%
Anni							
2019							
2020							
2021	259 964,50	259 964,50	100.00%	0.00	0%	0.00	0%
2022							
2023							
Totale	259 964,50	259 964,50	100.00%	0.00	0%	0.00	0%

4.8.3 Stato di avanzamento fisico della misura al 31/12/2021

Indicatori di prodotto

Tipologia di intervento	Indicatori	Valore realizzato anno di riferimento	Valore cumulato anni precedenti	Valore obiettivo	% realizzato anno su valore obiettivo
19.2.1 16.4.1	Spesa pubblica totale	259 964,50	0	261 524,50	99,40%
	Numero di aziende agricole che partecipano alla cooperazione/promozione locale di filiera	46	0	46	100,00%

Indicatori di risultato

Tipologia di intervento	Indicatori	Valore realizzato anno di riferimento	Valore cumulato anni precedenti	Valore obiettivo	% realizzato anno su valore obiettivo
19.2.1 16.4.1	Numero di azioni/operazioni sovvenzionate	6	0	6	100,00%

Stato avanzamento procedurale al 31/12/2021

Numero Bando e Data di Pubblicazione	Numero Domande Presentate e importo totale richiesto	Numero domande ricevibili	Data pubblicazione elenco ricevibilità	Numero Domande Ammesse e importo totale ammissibile e finanziabile	Data pubblicazione elenco di ammissibilità
44821-06/03/2020	6- 261 524,50	6	17/07/2020	6- 259 964,50	13/02/2021



REGIONE
LAZIO



4.9 OPERAZIONE 19.3 Preparazione e realizzazione delle attività di cooperazione del Gruppo di Azione Locale

a) Preparazione dei progetti di cooperazione dei GAL.

4.9.1 Piano finanziario in vigore

COSTO TOTALE	CONTRIBUTO PUBBLICO	CONTRIBUTO U.E.	CONTRIBUTO PUBBLICOSM	CONTRIBUTO PRIVATI
8.181,82	8.181,82	3.528	4.653,82	

4.15.2 Stato di avanzamento finanziario della misura al 31/12/2021

PSR 2014-2020	SPESA AMMISSIBILE	REALIZZAZIONI			
		Impegni		Pagamenti	
		Importo	%	Importo	%
Anni	Importo	Importo	%	Importo	%
2019					
2020					
2021					
2022					
2023					
Totale			0,00%		0,00%

4.15.3 Stato di avanzamento fisico della misura al 31/12/2021

Indicatori di risultato

Tipologia di intervento	Indicatori	Valore realizzato anno di riferimento	Valore cumulato anni precedenti	Valore obiettivo	% realizzato anno su valore obiettivo
19.3 a)	Progetti di cooperazione	0	0	n.d.	0



REGIONE
LAZIO



4.10 OPERAZIONE 19.3 Preparazione e realizzazione delle attività di cooperazione del Gruppo di Azione Locale

b) Attuazione dei progetti di cooperazione dei GAL.

4.10.1 Piano finanziario in vigore

COSTO TOTALE	CONTRIBUTO PUBBLICO	CONTRIBUTO U.E.	CONTRIBUTO PUBBLICOSM	CONTRIBUTO PRIVATI
102.272,73	81.818,18	35.280	46.538,18	20.454,55

4.16.2 Stato di avanzamento finanziario della misura al 31/12/2021

PSR 2014-2020	SPESA AMMISSIBILE	REALIZZAZIONI			
		Impegni		Pagamenti	
		Importo	%	Importo	%
Anni					
2019					
2020					
2021					
2022					
2023					
Totale			0,00%		0,00%

4.10.3 Stato di avanzamento fisico della misura al 31/12/2021

Indicatori di risultato

Tipologia di intervento	Indicatori	Valore realizzato anno di riferimento	Valore cumulato anni precedenti	Valore obiettivo	% realizzato anno su valore obiettivo
19.3 b)	Progetti di cooperazione	0	0	n.d.	0



REGIONE
LAZIO



4.11 OPERAZIONE 19.4 Costi di gestione e animazione

a) Costi di gestione

4.11.1 Piano finanziario in vigore

COSTO TOTALE	CONTRIBUTO PUBBLICO	CONTRIBUTO U.E.	CONTRIBUTO PUBBLICOSM	CONTRIBUTO PRIVATI
726.000,00	726.000,00	313.051,20	412.948,80	0,00

4.11.2 Stato di avanzamento finanziario della misura al 31/12/2021

PSR 2014-2020 Anni	SPESA AMMISSIBILE Importo	REALIZZAZIONI			
		Impegni		Pagamenti	
		Importo	%	Importo	Importo
2019	145.200,00	52.032,79	35,84	3.605,96	6,93
2020	145.200,00	143.536,05	98,85	164.637,35	114,70
2021	145.200,00	156.493,95	107,78	139.445,72	89,11
2022					
2023					
Totale	435.600,00	352.062,78	80,82	307.689,03	87,40

4.11.3 Stato di avanzamento fisico della misura al 31/12/2021

Indicatori di prodotto

Tipologia di intervento	Indicatori	Valore realizzato anno di riferimento	Valore cumulato anni precedenti	Valore obiettivo	% realizzato anno su valore obiettivo
19.4 a)		156.493,95	195.568,84	435.600,00	80,82

Indicatori di risultato

Tipologia di intervento	Indicatori	Valore realizzato anno di riferimento	Valore cumulato anni precedenti	Valore obiettivo	% realizzato anno su valore obiettivo
19.4 a)		139.445,72	168.243,31	352.062,78	87,40

Stato avanzamento procedurale al 31/12/2021

Numero Bando e Data di Pubblicazione	Numero Domande Presentate e importo totale richiesto	Numero domande ricevibili	Data pubblicazione elenco ricevibilità	Numero Domande Ammesse e importo totale ammissibile e finanziabile	Data pubblicazione elenco di ammissibilità
SELEZIONE RAF		1	27/02/2019	1 - € 25.000,00	06/05/2019
SELEZIONE DT		1	27/02/2019	1 - € 25.000,00	07/10/2019
SELEZIONE PERSONALE SEGRETERIA		1	27/02/2019	2 - € 24.000,00	06/05/2019



REGIONE
LAZIO



4.12 OPERAZIONE 19.4 Costi di gestione e animazione

b) Costi di animazione

4.12.1 Piano finanziario in vigore

COSTO TOTALE	CONTRIBUTO PUBBLICO	CONTRIBUTO U.E.	CONTRIBUTO PUBBLICISM	CONTRIBUTO PRIVATI
54.000,00	54.000,00	23.284,80	30.715,20	0,00

4.12.2 Stato di avanzamento finanziario della misura al 31/12/2021

PSR 2014-2020	SPESA	REALIZZAZIONI				
		AMMISSIBILE	Impegni		Pagamenti	
			Importo	Importo	%	Importo
Anni						
2019	0,00	0,00	0,00	0,00	0,00	0,00
2020	35.000,00	32.810,00	93,74	0,00	0,00	0,00
2021	5.000,00	-1.500,00	-30,00	16.784,00	-1118,93	
2022						
2023						
Totale	40.000,00	31.310,00	78,28	16.784,00	53,61	

4.12.3 Stato di avanzamento fisico della misura al 31/12/2021

Indicatori di prodotto

Tipologia di intervento	Indicatori	Valore realizzato anno di riferimento	Valore cumulato anni precedenti	Valore obiettivo	% realizzato anno su valore obiettivo
19.4 b)		-1.500,00	32.810,00	40.000,00	78,28

Indicatori di risultato

Tipologia di intervento	Indicatori	Valore realizzato anno di riferimento	Valore cumulato anni precedenti	Valore obiettivo	% realizzato anno su valore obiettivo
19.4 b)		16.784,00	0,00	31.310,00	53,61



REGIONE
LAZIO



5 AVANZAMENTO FINANZIARIO, FISICO E PROCEDURALE

5.1 Descrizione dello stato di avanzamento finanziario

Di seguito le tipologie di spesa impegnate nel triennio 2019-2021.

Nel dettaglio gli importi impegnati nel corso del 2019 sono riferibili alle seguenti tipologie di spesa:

- Compenso consulente fiscale paghe;
- Compenso Organo di Revisione,
- Gettoni di presenza Organi Sociali;
- Compenso personale GAL;
- Oneri per Fideiussione;
- Costi di tenuta conto;
- Arredi;
- Hardware e Software;
- Affitto locali;
- Utenze telefoniche;
- Dominio PEC SSL.

Relativamente all'annualità 2020 gli importi impegnati sono riferibili alle seguenti tipologie di spesa:

- Compenso consulente fiscale paghe;
- Compenso Organo di Revisione,
- Gettoni di presenza Organi Sociali;
- Compenso personale GAL;
- Compensi agli animatori;
- Compensi agli Istruttori;
- Costi di tenuta conto;
- Cancelleria;
- Affitto locali;
- Utenze telefoniche;
- Spese per pubblicazioni.
-



REGIONE
LAZIO



Relativamente all'annualità 2021 gli importi impegnati sono riferibili alle seguenti tipologie di spesa:

- Compenso consulente fiscale paghe;
- Compenso Organo di Revisione,
- Gettoni di presenza Organi Sociali;
- Compenso personale GAL;
- Compensi agli animatori;
- Compensi agli Istruttori;
- Consulenze specialistiche in materia di sicurezza sui luoghi di lavoro;
- Costi di tenuta conto;
- Cancelleria;
- Affitto locali;
- Utenze telefoniche;
- Spese per pubblicazioni.

Di seguito elenco determinine di impegno con relativo oggetto ed importo.

DETERMINE 2019

Numero	Data	Oggetto	Importo					Totale
			2019	2020	2021	2022	2023	
		RAF						
2	04-nov-19	PROGRAMMA DI SVILUPPO LOCALE 2014-2020 (PSL) VETTE REATINE. IMPEGNO E CONTESTUALE LIQUIDAZIONE PER CANONE DI LOCAZIONE SEDE OPERATIVA GAL.	2.000,00	4.800,00	4.800,00	4.800,00	4.800,00	21.200,00
3	04-nov-19	PROGRAMMA DI SVILUPPO LOCALE 2014-2020 (PSL) VETTE REATINE. INCARICO ORGANO DI REVISIONE TRIENNIO 2019-2022.	2.666,67	4.000,00	4.000,00	4.000,00	4.000,00	18.666,67
10	14-nov-19	PROGRAMMA DI SVILUPPO LOCALE 2014-2020 (PSL) VETTE REATINE. AFFIDAMENTO SERVIZIO TELEFONIA ED INTERNET AI SENSI DELL'ART. 36, COMMA 2, LETT. A) DEL D.LGS. N. 50/2016 CON IMPORTO COMPLESSIVO PARI A € 2.318,00 COMPRESA IVA E SENZA CHE NESSUN ALTRO ONERE CONNESSO ALLE ATTIVITÀ SVOLTE POSSA GRAVARE SUL GAL STESSO. AFFIDAMENTO.	92,72	556,32	556,32	556,32	556,32	2.318,00
12	16-nov-19	PROGRAMMA DI SVILUPPO LOCALE 2014-2020 (PSL) VETTE REATINE. PRESA D'ATTO SOTTOSCRIZIONE CONTRATTI RAF, DT, PERSONALE DI SEGRETERIA.	16.305,77	74.000,00	74.000,00	74.000,00	74.000,00	312.305,77
13	22-nov-19	PROGRAMMA DI SVILUPPO LOCALE 2014-2020 (PSL) VETTE REATINE. INCARICO DI CONSULENZA (FISCALE, CONTABILE E TRIBUTARIA DEL LAVORO) E ASSISTENZA AGLI ORGANI SOCIETARI DEL GAL VETTE REATINE – AGGIUDICAZIONE.	331,67	1.990,00	0,00	0,00	0,00	6.301,67
14	22-nov-19	PROGRAMMA DI SVILUPPO LOCALE 2014-2020 (PSL) VETTE REATINE. ACQUISTO DI HARDWARE E SOFTWARE NONCHÉ DELLA REALIZZAZIONE DELL'INFRASTRUTTURE DI RETE PER L'ALLESTIMENTO OPERATIVO. AGGIUDICAZIONE.	4.495,00	0,00	0,00	0,00	0,00	4.495,00



REGIONE
LAZIO



PSR
LAZIO
PROGRAMMA DI SVILUPPO RURALE
2014 - 2020



15	22-nov-19	PROGRAMMA DI SVILUPPO LOCALE 2014-2020 (PSL) VETTE REATINE. ACQUISTO DI ARREDI PER L'ALLESTIMENTO OPERATIVO. AGGIUDICAZIONE.	4.502,06	0,00	0,00	0,00	0,00	4.502,06
17	08-dic-19	PROGRAMMA DI SVILUPPO LOCALE 2014-2020 (PSL) VETTE REATINE. NOLEGGIO STAMPANTE/FOTOCOPIATRICE MULTIFUNZIONE, MANUTENZIONE E MATERIALE DI CONSUMO. RETTIFICA DETERMINA N. 16 DEL 26 NOVEMBRE 2019 - AGGIUDICAZIONE.	44,22	530,63	530,63	530,63	530,63	2.166,74
18	10-dic-19	PROGRAMMA DI SVILUPPO LOCALE 2014-2020 (PSL) VETTE REATINE. POLIZZA FIDEIUSSORIA - PRESA D'ATTO.	4.300,00				568,28	4.868,28
19	10-dic-19	PROGRAMMA DI SVILUPPO LOCALE 2014-2020 (PSL) VETTE REATINE. REALIZZAZIONE SITO INTERNET, HOSTING, CLOUD E MANUTENZIONE GAL VETTE REATINE FINO AL 31/12/2023.	4.629,00	200,00	200,00	200,00	200,00	5.429,00
21	31-dic-19	PROGRAMMA DI SVILUPPO LOCALE 2014-2020 (PSL) VETTE REATINE. INCARICO PER LA PRESENTAZIONE DELLA DOMANDA DI SOSTEGNO A VALERE SULLA MISURA 19 "SOSTEGNO ALLO SVILUPPO LOCALE LEADER" SOTTOMISURA 19.4 "COSTI DI GESTIONE E ANIMAZIONE. PRESA D'ATTO.	5.000,00	0,00	0,00	0,00	0,00	5.000,00
22	31-dic-19	PROGRAMMA DI SVILUPPO LOCALE 2014-2020 (PSL) VETTE REATINE. COMMISSIONE ESAMINATRICE SELEZIONE RAF, DT E PERSONALE ADDETTO ALLA SEGRETERIA. PRESA D'ATTO.	5.170,87	0,00	0,00	0,00	0,00	5.170,87
23	31-dic-19	PROGRAMMA DI SVILUPPO LOCALE 2014-2020 (PSL) VETTE REATINE. IMPEGNO PER VERSAMENTO RITENUTA D'ACCONTO PROFESSIONISTI.	627,15	0,00	0,00	0,00	0,00	627,15
24	31-dic-19	PROGRAMMA DI SVILUPPO LOCALE 2014-2020 (PSL) VETTE REATINE. SPESA TENUTA CONTO ANNO 2019. PRESA D'ATTO.	247,60	0,00	0,00	0,00	0,00	247,60
25	31-dic-19	PROGRAMMA DI SVILUPPO LOCALE 2014-2020 (PSL) VETTE REATINE. IMPEGNO PER SPESA GETTONI DI PRESENZA MEMBRI CDA.	1.230,00	0,00	0,00	0,00	0,00	1.230,00
26	31-dic-19	PROGRAMMA DI SVILUPPO LOCALE 2014-2020 (PSL) VETTE REATINE. SPESE PER MISSIONI ANNO 2019.	390,07	0,00	0,00	0,00	0,00	390,07
		Totale	52.032,80	86.076,95	84.086,95	84.086,95	84.655,23	390.938,88

DETERMINE 2020

Numero	Data	Oggetto	Importo					Totale
			2019	2020	2021	2022	2023	
		RAF						
1	11-gen-20	PROGRAMMA DI SVILUPPO LOCALE 2014-2020 (PSL) VETTE REATINE. ACQUISTO CANCELLERIA E MATERIALE VARIO AI SENSI DELL'ART. 36, COMMA 2, LETT. A) DEL D.LGS. N. 50/2016 CON IMPORTO COMPLESSIVO PARI A € 2.440,00 (COMPRESA IVA E SENZA CHE NESSUN ALTRO ONERE CONNESSO ALLE ATTIVITÀ SVOLTE POSSA GRAVARE SUL GAL STESSO) - AGGIUDICAZIONE.		2.114,10	0,00	0,00	0,00	2.114,10
3	02-mag-20	PROGRAMMA DI SVILUPPO LOCALE 2014-2020 (PSL) VETTE REATINE. IMPEGNO SPESE TENUTA CONTO 2020-2023.		375,00	375,00	375,00	375,00	1.500,00
4	22-lug-20	PROGRAMMA DI SVILUPPO LOCALE 2014-2020 (PSL) VETTE REATINE. PRESA D'ATTO DELIBERA CDA DEL 17/06/2020.		29.000,00	0,00	0,00	0,00	29.000,00

6	17-nov-20	PROGRAMMA DI SVILUPPO LOCALE 2014-2020 (PSL) VETTE REATINE. AFFIDAMENTO DIRETTO PER LA REALIZZAZIONE DI UN NUMERO MONOGRAFICO INTERAMENTE DEDICATO AL GAL VETTE REATINE, REDAZIONE DI 5 ARTICOLI DURANTE IL PERIODO 2021-2023 E PER LA REALIZZAZIONE DI UN VIDEO ISTITUZIONALE DI 4' + VIDEO SPOT DI 30" AI SENSI DELL'ART. 36, COMMA 2, LETT. A) DEL D.LGS. N. 50/2016 CON IMPORTO COMPLESSIVO PARI A € 12.810,00 (COMPRESA IVA E SENZA CHE NESSUN ALTRO ONERE CONNESSO ALLE ATTIVITÀ SVOLTE POSSA GRAVARE SUL GAL STESSO). – AGGIUDICAZIONE.		12.810,00	0,00	0,00	0,00	12.810,00
7	20-gen-20	PROGRAMMA DI SVILUPPO LOCALE 2014-2020 (PSL) VETTE REATINE. INCARICO DI CONSULENZA (FISCALE, CONTABILE E TRIBUTARIA DEL LAVORO) E ASSISTENZA AGLI ORGANI SOCIETARI DEL GAL VETTE REATINE – AGGIUDICAZIONE.		0,00	1.990,00	1.990,00	1.990,00	5.970,00
8	31-dic-20	PROGRAMMA DI SVILUPPO LOCALE 2014-2020 (PSL) VETTE REATINE. IMPEGNO PER SPESA GETTONI DI PRESENZA MEMBRI CDA.		1.470,00	0,00	0,00	0,00	1.470,00
DT								
8	24-apr-20	Istituzione e aggiornamento dell'elenco ristretto (short list) per l'affidamento di incarichi a liberi professionisti per l'attuazione del Piano di Sviluppo Locale 2014/2020. Avviso in data 11 gennaio 2020. Impegno della spesa relativo all'incarico per istruttorie domande di sostegno a valere sulla sottomisura 19.2.1 7.5.1 all'Arch. Gianni Valerio. CIG: Z3F2CCE27E. CUP F89G19000000005.		2.800,00	0,00	0,00	0,00	2.800,00
9	24-apr-20	Istituzione e aggiornamento dell'elenco ristretto (short list) per l'affidamento di incarichi a liberi professionisti per l'attuazione del Piano di Sviluppo Locale 2014/2020. Avviso in data 11 gennaio 2020. Impegno della spesa relativo all'incarico per istruttorie domande di sostegno a valere sulla sottomisura 19.2.1 7.4.1 al geom. Pusceddu Giuseppe. CIG: Z932CCE295. CUP F89G19000000005.		3.850,00	0,00	0,00	0,00	3.850,00
10	24-apr-20	Costituzione di un elenco ristretto di figure idonee allo svolgimento delle attività di animazione territoriale, per l'affidamento di incarichi nell'ambito dell'attuazione della misura 19.4.2 del PSL. Avviso in data 11 gennaio 2020. Impegno della spesa relativo all'incarico di Animatore Territoriale conferito al dott. Battisti Ciro. CIG: Z872CCE440. CUP F89G19000000005.		10.000,00	0,00	0,00	0,00	10.000,00
11	13-mag-20	Costituzione di un elenco ristretto di figure idonee allo svolgimento delle attività di animazione territoriale, per l'affidamento di incarichi nell'ambito dell'attuazione della misura 19.4.2 del PSL. Avviso in data 11 gennaio 2020. Impegno della spesa relativo all'incarico di Animatore Territoriale conferito al dott. Brentegani Andrea. CIG: Z9F2CF71D4. CUP F89G19000000005.		10.000,00	0,00	0,00	0,00	10.000,00
25	20-lug-20	Affidamento di incarichi a liberi professionisti per l'attuazione del Piano di Sviluppo Locale 2014/2020 Avviso in data 11 gennaio 2020 Impegno della spesa relativo all'incarico per istruttorie domande di sostegno a valere sulla sottomisura 19.2.1 6.4.1 e 19.2.1 7.2.1 all'Arch. Gianni Valerio		2.450,00	0,00	0,00	0,00	2.450,00
26	21-lug-20	Affidamento di incarichi a liberi professionisti per l'attuazione del Piano di Sviluppo Locale 2014/2020 Avviso in data 11 gennaio 2020 Impegno della spesa relativo all'incarico per istruttorie domande di sostegno a valere sulla sottomisura 19.2.1 6.4.1 e 19.2.1 7.2.1 al geom. Pusceddu Giuseppe		2.450,00	0,00	0,00	0,00	2.450,00



REGIONE
LAZIO



29	02-nov-20	Affidamento di incarichi a liberi professionisti per l'attuazione del Piano di Sviluppo Locale 2014/2020 Avviso in data 11 gennaio 2020 Impegno della spesa relativo all'incarico per istruttorie domande di sostegno a valere sulla sottomisura 19.2.1 4.4.1 e 19.2.1 4.1.1 alla Dott.ssa Bosi Rita CIG: ZB12F05415. CUP F89G19000000005		3.150,00	0,00	0,00	0,00	3.150,00
30	02-nov-20	Affidamento di incarichi a liberi professionisti per l'attuazione del Piano di Sviluppo Locale 2014/2020 Avviso in data 11 gennaio 2020 Impegno della spesa relativo all'incarico per istruttorie domande di sostegno a valere sulla sottomisura 19.2.1 4.1.1 e 19.2.1 16.4.1 al dott. Angelini Giovanni CIG: Z092F060A6. CUP F89G19000000005		3.500,00	0,00	0,00	0,00	3.500,00
31	02-nov-20	Affidamento di incarichi a liberi professionisti per l'attuazione del Piano di Sviluppo Locale 2014/2020 Avviso in data 11 gennaio 2020 Impegno della spesa relativo all'incarico per istruttorie domande di sostegno a valere sulla sottomisura 19.2.1 4.1.1 e 19.2.1 16.4.1 al dott. Iannucci Roberto CIG: Z192F06300. CUP F89G19000000005		3.500,00	0,00	0,00	0,00	3.500,00
32	02-nov-20	Affidamento di incarichi a liberi professionisti per l'attuazione del Piano di Sviluppo Locale 2014/2020 Avviso in data 11 gennaio 2020 Impegno della spesa relativo all'incarico per istruttorie domande di sostegno a valere sulla sottomisura 19.2.1 4.4.1 e 19.2.1 4.1.1 alla Dott.ssa Tavani Lorella		2.800,00	0,00	0,00	0,00	2.800,00
		Totale		90.269,10	2.365,00	2.365,00	2.365,00	97.364,10

DETERMINE 2021

Numero	Data	Oggetto	Importo					Totale
			2019	2020	2021	2022	2023	
		RAF						
1	02-mag-21	Affidamento ai sensi dell'art. 36 comma 2 lett. a) del d.lgs. 50/2016 del servizio di medico competente e sorveglianza sanitaria.			130,00	0,00	0,00	130,00
4	09-giu-21	Affidamento ai sensi dell'art. 36 comma 2 lett. a) del d.lgs. 50/2016 del servizio di sicurezza nei luoghi di lavoro d.lgs.81/2008 e ss.mm.ii fino al 31/12/2023.			427,00	671,00	671,00	1.769,00
8	23-lug-21	Affidamento ai sensi dell'art. 36 comma 2 lett. a) del d.lgs. 50/2016 del servizio di medico competente e sorveglianza sanitaria - integrazione.			65,00	0,00	0,00	65,00
11	23-nov-21	Programma di sviluppo locale 2014-2020 (PSL) Vette Reatine. Affidamento diretto addetto stampa fino al 31/12/2023 ai sensi dell'art. 36, comma 2, lett. A) del d.lgs. N. 50/2016 con importo complessivo pari a € 2.500,00 (compresa iva e senza che nessun altro onere connesso alle attività svolte possa gravare sul gal stesso). – Aggiudicazione.			2.500,00	0,00	0,00	2.500,00
12	30-dic-21	Programma di sviluppo locale 2014-2020 (PSL) Vette Reatine. Presa d'atto delibera CDA del 30/12/2021.			28.700,00	0,00	0,00	28.700,00
14	30-dic-21	Programma di sviluppo locale 2014-2020 (PSL) Vette Reatine. Impegno per spesa gettoni di presenza membri CDA.			1.770,00	0,00	0,00	1.770,00



REGIONE
LAZIO



PSR
LAZIO
PROGRAMMA DI SVILUPPO RURALE
2014 - 2020



		DT						
2	21-feb-21	Affidamento di incarichi a liberi professionisti per l'attuazione del Piano di Sviluppo Locale 2014/2020 Avviso in data 11 gennaio 2020 Impegno della spesa relativo all'incarico per istruttorie domande di pagamento a valere sulla sottomisura 19.2.1 4.1.1 al dott. Angelini Giovanni			1.050,00	0,00	0,00	1.050,00
3	21-feb-21	Affidamento di incarichi a liberi professionisti per l'attuazione del Piano di Sviluppo Locale 2014/2020 Avviso in data 11 gennaio 2020 Impegno della spesa relativo all'incarico per istruttorie domande di pagamento a valere sulla sottomisura 19.2.1 4.1.1 al dott. Iannucci Roberto			700,00	0,00	0,00	700,00
5	28-lug-21	Impegno della spesa relativo all'incarico per istruttorie domande di pagamento a valere sulle sottomisure 19.2.1 4.1.1 e 19.2.1 16.4.1 al dott. Angelini Giovanni Rettifica dell'importo impegnato con Determinazione n. 2 del 21 Febbraio 2021			5.500,00	0,00	0,00	5.500,00
6	28-lug-21	Impegno della spesa relativo all'incarico per istruttorie domande di pagamento a valere sulle sottomisure 19.2.1 4.1.1 e 19.2.1 16.4.1 al dott. Iannucci Roberto Rettifica dell'importo impegnato con Determinazione n. 3 del 21 Febbraio 2021			5.500,00	0,00	0,00	5.500,00
8	14-ago-21	Affidamento dell'incarico per istruttorie domande di sostegno a valere sulla sottomisura 19.2.1 6.2.1 al dott. Angelini Giovanni Impegno della somma di € 2.100,00			2.100,00	0,00	0,00	2.100,00
9	14-ago-21	Affidamento dell'incarico per istruttorie domande di sostegno a valere sulla sottomisura 19.2.1 6.2.1 al dott. Iannucci Roberto Impegno della somma di € 2.100,00			2.100,00	0,00	0,00	2.100,00
10	14-ago-21	Affidamento dell'incarico per istruttorie domande di pagamento a valere sulla sottomisura 19.2.1 4.4.1 alla dott.ssa Bosi Rita Impegno della somma di € 1.650,00			1.650,00	0,00	0,00	1.650,00
11	14-ago-21	Affidamento dell'incarico per istruttorie domande di pagamento a valere sulla sottomisura 19.2.1 4.4.1 alla dott.ssa Tavani Lorella Impegno della somma di € 1.100,00			1.100,00	0,00	0,00	1.100,00
12	14-ago-21	Affidamento dell'incarico per istruttorie domande di pagamento a valere sulle sottomisure 19.2.1 6.4.1, 19.2.1 7.4.1 e 19.2.1 7.2.1 all'arch. Gianni Valerio Impegno della somma di € 7.150,00			7.150,00	0,00	0,00	7.150,00
13	14-ago-21	Affidamento dell'incarico per istruttorie domande di pagamento a valere sulle sottomisure 19.2.1 6.4.1, 19.2.1 7.4.1 e 19.2.1 7.2.1 al geom. Pusceddu Giuseppe Impegno della somma di € 5.500,00			5.500,00	0,00	0,00	5.500,00
14	14-ago-21	Costituzione di un elenco ristretto di figure idonee allo svolgimento delle attività di animazione territoriale, per l'affidamento di incarichi nell'ambito dell'attuazione della misura 19.4.2 del PSL Disimpegno della somma di € 4.000,00 relativo all'incarico di Animatore Territoriale conferito al dott. Battisti Ciro Rif.: Determinazione di impegno n. 10 del 24 aprile 2020 CIG: Z872CCE440 19.4 b)			-4.000,00	0,00	0,00	-4.000,00
26	03-dic-21	Affidamento di incarichi a liberi professionisti per l'attuazione del Piano di Sviluppo Locale 2014/2020 Avviso in data 11 gennaio 2020. CIG: Z7430B9167 Impegno della spesa relativo all'incarico per istruttorie domande di pagamento a valere sulla sottomisura 19.2.1 6.2.1 al dott. Iannucci Roberto			3.300,00	0,00	0,00	3.300,00
27	03-dic-21	Affidamento di incarichi a liberi professionisti per l'attuazione del Piano di Sviluppo Locale 2014/2020. Avviso in data 11 gennaio 2020 CIG:			3.300,00	0,00	0,00	3.300,00



REGIONE
LAZIO



PSR
LAZIO
PROGRAMMA DI SVILUPPO RURALE
2014 - 2020



	Z9830B914D. Impegno della spesa relativo all'incarico per istruttorie domande di pagamento a valere sulla sottomisura 19.2.1 6.2.1 al dott. Angelini Giovanni.						
	Totale			68.542,00	671,00	671,00	69.884,00

Totale	52.032,80	176.346,05	154.993,95	87.122,95	87.691,23	558.186,98
---------------	-----------	------------	------------	-----------	-----------	------------

TOTALE						
19.4 a)	52.032,80	143.536,05	154.993,95	87.122,95	87.691,23	526.876,98
19.4 b)	0	32.810,00	-1.500,00	0,00	0,00	31.310,00

PERCENTUALE SU TOTALE PIANO FINANZIARIO
PER SINGOLA ANNUALITA'

19.4 a)	7,17	19,77	21,35	12,00	12,08	72,57
19.4 b)	0,00	60,76	-2,78	0,00	0,00	57,98

PERCENTUALE SU TOTALE PIANO FINANZIARIO
CUMULATIVO

19.4 a)	7,11	26,94	48,29	60,29	72,37	72,57
19.4 b)	7,11	60,76	57,98	57,98	57,98	57,98

5.2 Descrizione dello stato di avanzamento fisico

19.4 a)

Presentazione domanda di anticipo

La domanda per il pagamento dell'anticipo, corredata di relativa polizza fideiussoria è stata presentata alla Regione Lazio in originale e a mano, secondo quanto previsto dal Protocollo d'Intesa con l'AdG.

Contratto locali sede operativa

In data 5 settembre 2019 si è provveduto alla registrazione del contratto d'affitto redatto in data 06 agosto 2019, ufficio Tjm serie 3t numero 2542 codice identificativo TJM19T002542000CC è stato firmato il contratto di affitto dei locali della sede operativa in Cantalice (RI).

Contratto acquisto cancelleria e materiale vario.

In data 13/01/2020 (Nostro Prot. N. 15-2020) è stata firmata la lettera commerciale per regolamentare l'affidamento diretto di acquisto cancelleria e materiale vario dalla Ditta Errebian SpA



REGIONE
LAZIO



con sede in Pomezia (RM), Via dell'Informatica, 8.

Contratto Noleggio di una stampante multifunzione e relativo materiale di consumo.

In data 13/12/2019 (Nostro Prot. N. 464-2019) è stata firmata la lettera commerciale per regolamentare l'affidamento diretto di noleggio di una stampante multifunzione e relativo materiale di consumo dalla Ditta Massinelli SpA con sede in Perugia, Via della Gomma, 17.

Contratto per la realizzazione dell'infrastruttura di rete e acquisto di hardware e software.

In data 19 Febbraio 2020 (Nostro Prot. N. 93-2020) è stata firmata la lettera commerciale per regolamentare l'affidamento diretto della realizzazione dell'infrastruttura di rete e acquisto di hardware e software dalla ditta Ecotecnica di Serva Milvia con sede in Vazia (RI) in Via Rieti 47.

Contratto fornitura arredi per l'allestimento operativo del Gal Vette Reatine.

In data 27/11/2019 (Nostro Prot. N. 399-2019) è stata firmata la lettera commerciale per regolamentare l'acquisto della fornitura di arredi per l'allestimento operativo del Gal Vette Reatine con la ditta De Santis Ufficio con sede in Rieti, Largo Bonfante 3/5.

Contratto fornitura Utenza telefonica.

In data 14 Novembre 2019 è stato firmato il contratto per l'espletamento del servizio di telefonia e internet il gestore TIM SpA con Sede Legale: Via Gaetano Negri, n.1 - 20123 Milano.

Contratto fornitura per realizzazione del sito internet, hosting, cloud e manutenzione.

In data 30 Novembre 2019 (Prot. 421-2019) si è provveduto a concordare il prezzo per la realizzazione del sito internet, hosting, cloud e manutenzione con la società FDesign con sede operativa in Rieti, Via Paolo Borsellino, 54.

19.4 b)

Incontri di sensibilizzazione del territorio

In data 29/11/2019, alle ore 15.30 si è tenuto l'incontro con i soci del GAL in cui sono state illustrate le attività che il Gal stava programmando, i ruoli dei referenti di ogni socio e la presentazione dei primi bandi in uscita.

L'obiettivo dell'incontro è stato quello di far prendere coscienza dell'importanza del Gal Vette Reatine per un territorio investito da una difficoltà economica che perdura da decenni; inoltre è stata anche occasione per un coinvolgimento diretto dei referenti individuati dai soci, con lo scopo di promuovere le misure che sarebbero state messe a bando nei mesi successivi.

In data 24/04/2020 e 13/05/2020 si è provveduto all'affidamento di incarichi nell'ambito dell'attuazione della misura 19.4.2 del PSL relativamente alle attività di animazione territoriale.

Nonostante la pandemia, coerentemente con il quadro delle attività programmate nel PSL nel corso dell'anno 2020 sono state promosse azioni e iniziative finalizzate ad assicurare la necessaria informazione e animazione nei confronti del partenariato, della cittadinanza e dei potenziali



REGIONE
LAZIO



beneficiari delle misure e degli interventi. I maggiori sforzi ed energie sono state spesi in attività di informazione ed animazione rivolti ai soggetti locali pubblici e privati, anche attraverso il funzionamento dei delegati periferici del GAL, attivi presso i comuni soci. Stante il perdurare della situazione emergenziale si è preferito non organizzare incontri pubblici.

5.3 Descrizione dello stato di avanzamento procedurale

Selezione Responsabile Amministrativo e Finanziario

In data 31/01/2019 il Consiglio di Amministrazione ha approvato l'Avviso pubblico per la selezione del personale addetto al funzionamento del Gal Vette Reatine per n. 1 Responsabile Amministrativo e Finanziario, a cui è stata data massima diffusione anche attraverso gli ordini professionali di categoria e che è stato pubblicato il data 07/02/2019 sul sito web istituzionale del GAL Vette Reatine.

In data 08/04/2019 si sono tenuti i colloqui di selezione e in data 06/05/2019 sono stati pubblicati gli esiti sul sito web istituzionale del GAL Vette Reatine.

Il RAF ha firmato il contratto in data 20/09/2019.

Selezione Direttore Tecnico

In data 31/01/2019 il Consiglio di Amministrazione ha approvato l'Avviso pubblico per la selezione del personale addetto al funzionamento del Gal Vette Reatine per n. 1 Direttore Tecnico, a cui è stata data massima diffusione anche attraverso gli ordini professionali di categoria e che è stato pubblicato il data 07/02/2019 sul sito web istituzionale del GAL Vette Reatine.

Si precisa a tale riguardo che nella stessa data di pubblicazione del bando, sul sito web e a tutti gli ordini a cui era stato inviato il bando per la diffusione, è stata inviata anche un errata corrige, prot. N. 9-2019 con i requisiti corretti per la selezione del DT.

In data 08/04/2019 si sono tenuti i colloqui di selezione e in data 06/05/2019 sono stati pubblicati gli esiti sul sito web istituzionale del GAL Vette Reatine.

A seguito di ricorsi, però, il procedimento è stato annullato in autotutela e i colloqui di selezione sono stati ripetute in data 19/09/2019.

In data 07/10/2019 sono stati pubblicati gli esiti sul sito web istituzionale del GAL Vette Reatine e il DT ha firmato il contratto in data 11/10/2019.

Selezione Personale di Segreteria

In data 31/01/2019 il Consiglio di Amministrazione ha approvato l'Avviso pubblico per la selezione del personale addetto al funzionamento del Gal Vette Reatine per n. 2 addetti di segreteria part time, a cui è stata data massima diffusione anche attraverso gli ordini professionali di categoria e che è stato pubblicato il data 07/02/2019 sul sito web istituzionale del GAL Vette Reatine.

In data 19/04/2019 si sono tenuti i colloqui di selezione e in data 06/05/2019 sono stati pubblicati gli esiti sul sito web istituzionale del GAL Vette Reatine.

Il personale di segreteria ha firmato il contratto in data 10/10/2019.

In data 02/06/2021 la sig.ra Vanessa Petrucci è entrata nel periodo di astensione obbligatoria per maternità.

In data 31/08/2021 la dipendente Federica Fabi ha presentato le proprie dimissioni.



REGIONE
LAZIO



In data 02/11/2021 la sig.ra Vanessa Petrucci è rientrata dal periodo di astensione obbligatoria per maternità.

In data 15 novembre 2021 la dott.ssa Daniela Aguzzi, individuata avvalendosi della selezione per concorso pubblico bandita dal Comune di Cantalice, ha sottoscritto il proprio contratto come addetta di segreteria in sostituzione della dimissionaria Federica Fabi.

Regolamento albo fornitori

In data 04/10/2019 è stato approvato il Regolamento per l'istituzione e la gestione dell'albo dei fornitori e successivamente è stato pubblicato sul sito web istituzionale del GAL Vette Reatine, allo scopo di darne la massima diffusione.

Regolamento conflitto interessi

In data 25/02/2020 è stato approvato il Regolamento interno per la gestione del conflitto di interesse, successivamente è stato pubblicato sul sito web istituzionale del GAL Vette Reatine, allo scopo di darne la massima diffusione.

Regolamento soccorso istruttorio

In data 05/06/2020 è stato approvato il Regolamento interno per la gestione del ricorso gerarchico, successivamente è stato pubblicato sul sito web istituzionale del GAL Vette Reatine, allo scopo di darne la massima diffusione.

Predisposizione bandi

Nella seduta del 10.01.2020 il Consiglio di Amministrazione ha approvato gli schemi dei bandi predisposti dal Direttore Tecnico relativi alle sottomisure di seguito elencate:

OPERAZIONE 19.2.1 4.2.3 *Investimenti nelle imprese agroalimentari per la produzione e l'approvvigionamento di energia da fonti rinnovabili*

OPERAZIONE 19.2.1 6.4.1 *Diversificazione delle attività agricole*

OPERAZIONE 19.2.1 16.4.1 *Cooperazione orizzontale e verticale per creazione, sviluppo e promozione di filiere corte e mercati locali*

Nella seduta del 12.03.2020 il Consiglio di Amministrazione ha approvato gli schemi dei bandi predisposti dal Direttore Tecnico relativi alle sottomisure di seguito elencate:

OPERAZIONE 19.2.1 7.2.1 *Realizzazione, miglioramento e ampliamento di infrastrutture su piccola scala*

Nella seduta del 05.11.2020 il Consiglio di Amministrazione ha approvato gli schemi dei bandi predisposti dal Direttore Tecnico relativi alle sottomisure di seguito elencate:

OPERAZIONE 19.2.1 6.2.1 *Aiuti all'avviamento aziendale di attività non agricole in aree rurali per il quale si è in attesa della validazione regionale*



REGIONE
LAZIO



Osservazioni generali relative all'attuazione

In ragione dell'emergenza epidemiologica da CoVid-19, le scadenze di tutti i bandi pubblicati sono state posticipate di 2 o più mesi e ciò ha comportato ritardi nell'attuazione della programmazione

6 ESECUZIONE FINANZIARIA

6.1 Tabella riepilogativa generale delle spese effettivamente sostenute dai beneficiari finali, per intervento, azione, misura e per anno, con gli indicatori di avanzamento finanziario e i codici per settori di intervento

Nulla da relazionare.

6.2 Pagamenti ricevuti da parte della Regione ed eventuali interessi maturati

In data 02/03/2020 l'ente pagatore AGEA ha provveduto ad accreditare la somma di euro 160.200,00 con la seguente causale "AG.QUOTE CONTO AGEA SETTORE INSERITO PAGAMENTRI20 UNICA SOLUZIONE";

In data 24/12/2021 l'ente pagatore AGEA ha provveduto ad accreditare la somma di euro 83.912,86 con la seguente causale "Bonifico SEPA Italia a Vs. favore YYY24122021 AGEA PAGAM.2021050588000070RM0000000627 00000 BO: ABICAB: 0500001600TRN: 923862462031 AGEA480000000000IT GRUPPO DI AZIONE LOCALE VETTE REATINE ID1 NOTPROVIDED RI1AGEA rif. 70-88-0000-0505 dom. 14270315709 - CONT RIBUTO A SAL - SVIL. RURALE RIFORMA RI2... 001006013SNZZ AG. QUOTE CONTO AGEA SETTORE INSERITO PAGAMENTRI20 UNICA SOLUZIONE";



REGIONE
LAZIO



7 MODIFICHE DEL PIANO DI SVILUPPO LOCALE

In data 23 febbraio 2021 l'Assemblea dei soci ha approvato la proposta di rimodulazione finanziaria, ed il Consiglio di Amministrazione, nella seduta del 26.02.2021 ha modificato il piano operativo di animazione, incrementando di € 21.000,00 la dotazione complessiva della misura 19.2.1 ed ha provveduto alla redistribuzione delle risorse della programmazione finanziaria.



La proposta di rimodulazione è stata approvata con Determinazione Regione Lazio 27 maggio 2021, n. G06324 (B.U.R.L. - n. 56 - Supplemento n. 1 del 10.06.2021)

8 MODIFICHE DEL PIANO FINANZIARIO

Con la rimodulazione approvata, la dotazione complessiva della misura 19.2.1 è stata incrementata di € 21.000,00 e la dotazione della misura 19.4.1 ha subito un pari decremento

9 PROGETTI ESEMPLARI

Nulla da relazionare.

<p>Il Presidente</p> <p>DOTT. MAURIZIO ALUFFI</p> 	<p>Il Direttore Tecnico</p> <p>ARCH. DOMENICO CONTI</p> 
<p>Firma autografe sostituite a mezzo stampa ai sensi e per gli effetti dell'art. 3, c. 2 D.Lgs. n. 39/93.</p>	